

**УПРАВЛЕНИЕ ОБРАЗОВАНИЯ  
АДМИНИСТРАЦИИ  
МУНИЦИПАЛЬНОГО ОБРАЗОВАНИЯ  
КАВКАЗСКИЙ РАЙОН**

**Муниципальный  
итоговый отчет о  
результатах  
анализа состояния  
и перспектив  
развития системы  
образования  
за 2017 год**

## **Муниципальный итоговый отчет о результатах анализа состояния и перспектив развития системы образования в 2017 году**

С целью обеспечения открытости и доступности информации о муниципальной системе образования в условиях новых требований законодательства доклад подготовлен на основе показателей мониторинга системы образования, утвержденных приказом Министерства образования и науки РФ от 22 сентября 2018 года № 955, рассчитанных согласно методике, предусмотренной приказом Минобрнауки РФ от 14 июня 2014 № 657.

В 2017 году уставы, основные учредительные документы во всех образовательных организациях Кавказского района соответствуют требованиям Федерального закона от 29.12.2012 № 273-ФЗ "Об образовании в Российской Федерации".

Кроме того, определяющим направлением стала тема повышения качества предоставляемых образовательных услуг. Дошкольное образование перешло в отдельный уровень общего образования, а федеральные государственные образовательные стандарты, призванные привести структуру образовательной программы и условия её реализации к единым требованиям, обеспечили преемственность дошкольного и начального общего образования.

Особое внимание в 2017 году уделялось организации обучения детей с ограниченными возможностями здоровья по адаптированным основным общеобразовательным программам, способствующим их социально-психологической реабилитации; созданию условий для распространения инновационного педагогического опыта посредством функционирования в образовательном пространстве опорных и базовых учреждений.

Документ является аналитическим описанием современной действительности, его назначение - не только привлечь внимание к муниципальной системе образования, но и способствовать вовлечению граждан в её управление.

Начальник управления образования администрации муниципального образования Кавказский район - Демченко Седа Григорьевна (8- 86193- 2-16-65).

Управление образования администрации муниципального образования Кавказский район расположено по адресу: ст. Кавказская, ул. Ленина, 191, e-mail: [uokrop@mail.ru](mailto:uokrop@mail.ru). телефон: (8 861 93) 22-4-45, 23-8-44.



# 1. Анализ состояния и перспектив развития системы образования

## 1.1. Вводная часть

Муниципальное образование Кавказский район, образованное с 2009 года, – одно из самых молодых в Краснодарском крае. Оно расположено в восточной части региона. Площадь района – 122,5 тыс. га (1,6 % от территории края).

Граничит на севере с Тихорецким и Новопокровским районами, на западе с Тбилисским районом, на юге – граница проходит по руслу реки Кубань и граничит с Гулькевичским районом, на востоке граничит с районами Ставропольского края.

Кавказский район – это транспортный узел, обеспечивающий связи со всеми регионами Краснодарского края. Через железнодорожную станцию "Кавказская" (город Кропоткин) идут грузопотоки, объединяя территории Краснодарского края и юга России. Кроме того, Кропоткин – крупный автодорожный узел. Здесь проходит автомагистраль федерального значения «Кавказ», а также дороги краевого и регионального значения Темрюк – Краснодар – Ставрополь.

В состав Кавказского района входят 9 поселений (28 населенных пунктов), в которых расположены следующие учреждения образования:

Кропоткинское городское поселение (город Кропоткин) с административным центром город Кропоткин – МБОУ СОШ № 1, 2, 4, 5, 6, 7, 11, 16, 17, 44, МАОУ лицей № 3, МБОУ лицей № 45, МБДОУ д/с № 1, 3, 4, 5, 6, 7, 8, 9, 11, 12, 15, 16, МДОУ ЦРР д/с № 2, 14, 17, 18, 32, МАОУ ДО ЦВР, МБОУ ДО СЮН, МБОУ ДО ДЮСШ «Совершенство»;

Кавказское сельское поселение (станция Кавказская) с административным центром станция Кавказская – МБОУ СОШ № 12, 14, МАДОУ д/с № 22, 33 МБДОУ д/с № 24, 25, МБОУ ДО ДДТ;

Темижбекское сельское поселение (станция Темижбекская) с административным центром станция Темижбекская – МБОУ СОШ № 18, МБДОУ д/с № 28, 29;

Сельское поселение им. М. Горького (поселок им. М. Горького, поселок Озерный, поселок Пролетарский, поселок Широкая Полтава, хутор Черномуровский) с административным центром поселок имени М. Горького – МБОУ СОШ № 8, МБДОУ д/с № 21;

Дмитриевское сельское поселение (станция Дмитриевская) с административным центром станция Дмитриевская – МБОУ СОШ № 13, МДОУ д/с № 21;

Лосевское сельское поселение (хутор Лосево, хутор Казачий, хутор Рогачев, поселок Десятихатка, поселок Степной) с административным центром хутор Лосево - МБОУ СОШ № 21, МБДОУ д/с № 19; п. Степной – МБОУ СОШ № 10, МБДОУ д/с № 20.

Привольное сельское поселение (хутор Привольный, хутор Восточный, хутор Внуковский, хутор Красная Звезда, хутор Полтавский, хутор



Прибрежный) с административным центром хутор Привольный - МБОУ СОШ № 9, МБДОУ д/с № 30;

Мирское сельское поселение (поселок Мирской, поселок Возрождение, поселок Комсомольский, поселок Красноармейский, поселок Октябрьский, поселок Расцвет, хутор Розы Люксембург, поселок Садовый) с административным центром поселок Мирской – МБОУ СОШ № 15, МБДОУ д/с № 31;

Казанское сельское поселение (станция Казанская) с административным центром станция Казанская – МБОУ СОШ № 19, 20, МБОУ ШОО № 3, ГБС (К) ОУ ш-и № 7, МБДОУ д/с № 23, 26, 27, МБОУ ДО ДДТ.

Численность детей в возрасте от 0 до 18 лет включительно в 2017 году составила 25 585 человек ( в 2016 году - 24 794 человека), из них–16 373 в Кропоткинском городском поселении ( 2016 год 15 942 человека) и 9 262 в сельских поселениях района (2016 год - 8 852 человека).

Численность детей, посещающих дошкольные образовательные учреждения Кавказского района в 2017 году составила 4 986 человек (в 2016 году – 4936 детей). Из общего числа воспитанников ДОУ г. Кропоткин посещало 3195 человек (64 %), в сельских поселениях – 1794 человек (36 %).

Численность обучающихся детей в школах Кавказского района в 2017 году составило 12 704 человек, количество учащихся увеличилось на 318 детей (в 2016 году -12 385 школьников). Из общего числа обучающихся в школах г. Кропоткин обучалось 7818 человек (61,5 %) , в сельских поселениях – 4886 человек (38,5 %).

В 2017 году учреждения дополнительного образования посещали 7115 детей (в 2016 году - 4774 детей, 38,5 %) что составило 56,0 % от общего числа обучающихся. Учреждения дополнительного образования городского поселения посещали 4412 учащихся (34,7 %), сельского поселения 2703 воспитанников (21,3 %).

### **Общая численность работников образовательных организаций Кавказского района.**

Наименование ОУ	2016 год		2017 год	
	Общее количество сотрудников	Количество педагогических работников	Общее количество сотрудников	Количество педагогических работников
Дошкольные образовательные организации	1194	490	1174	484
Общеобразовательные организации	1170	722	1089	658
Учреждения дополнительного образования	126	69	114	69
<b>ИТОГО:</b>	<b>2490</b>	<b>1281</b>	<b>2377</b>	<b>1211</b>



На основании мониторинга выявлено, что количество сотрудников образовательных учреждений в 2017 году уменьшилось на 113 человек, что составляет 95,5 %

Мониторинг проведен на основании предоставления статистической отчетности: 46- РИК, 83- РИК, Д-9, Д – 11, Д – 4, Д-6, СВ- 1, 1- НД, Д – 12, 83-К, ДО -1.

### **Цели, приоритетные направления деятельности и задачи развития муниципальной системы образования в 2017 году.**

Стратегической целью развития системы образования муниципального образования Кавказский район остается развитие интеллектуального, творческого и гражданского потенциала подрастающего поколения, обеспечение доступности и качества дошкольного, общего и дополнительного образования, соответствующего потребностям граждан, требованиям инновационного социально-экономического развития муниципального образования.

Для поэтапного достижения цели в 2017 году были определены следующие задачи:

В соответствии с направлениями в законодательстве РФ	- создание условий в пределах переданных полномочий для обеспечения функционирования системы образования Кавказского района в соответствии с требованиями Федерального закона от 29.12.2012 № 273-ФЗ "Об образовании в РФ";
В части обеспечения доступности качественного обучения и воспитания	- создание дополнительных мест в образовательных организациях, реализующих образовательные программы дошкольного образования; - обеспечение актуализации данных о несовершеннолетних гражданах, проживающих на территории муниципального образования Кавказский район и обучающихся в образовательных организациях; - продолжение введения федерального государственного образовательного стандарта общего образования; - развитие вариативных форм получения общего образования, в том числе путём предоставления методической, психолого-педагогической, диагностической и консультативной помощи без взимания платы с родителей (законных представителей) при получении детьми общего образования в форме семейного образования.
В целях достижения результативности деятельности системы образования	- обеспечение эффективного функционирования независимой системы оценки качества организаций, оказывающих образовательные услуги, на основе принципов открытости, объективности, прозрачности, общественного участия; - реализация механизмов мотивации руководителей образовательных организаций, педагогических работников к повышению качества работы и непрерывному профессиональному развитию;



	<ul style="list-style-type: none"> <li>- эффективное использование материально-технических ресурсов образовательных организаций в достижении высокого качества образования;</li> <li>- оптимизация процесса внедрения механизмов эффективного контракта с работниками образовательных организаций в части установления взаимосвязи между показателями качества предоставляемых муниципальных услуг работниками образовательных организаций и показателями эффективности их деятельности;</li> <li>- развитие деятельности школьных служб медиации (примирения);</li> <li>- активизация работы с детьми и семьями, находящимися на всех видах профилактического учета.</li> </ul>
В части финансирования муниципальной системы образования	- дальнейшее повышение уровня оплаты труда работников системы образования в соответствии с Указом Президента РФ от 07.05.2012 № 597 "О мероприятиях по реализации государственной социальной политики".
В вопросах предоставления образования детям с ограниченными возможностями здоровья, особыми образовательными потребностями	<ul style="list-style-type: none"> <li>- создание условий для обучения и воспитания учащихся, воспитанников с ограниченными возможностями здоровья, детей-инвалидов в соответствии с адаптированной образовательной программой;</li> <li>- обеспечение возможности включения детей с ограниченными возможностями здоровья в систему состязаний, творческих соревнований, смотров, конкурсов, научной (научно-исследовательской) и физкультурно-спортивной деятельности.</li> </ul>
С целью развития системы воспитания, дополнительного образования детей	<ul style="list-style-type: none"> <li>- совершенствование обеспечения доступности услуг дополнительного образования детей;</li> <li>- выявление и сопровождение одаренных детей через систему интеллектуальных, творческих соревнований, смотров, конкурсов, технической, экологической и физкультурно-спортивной деятельности;</li> <li>- формирование у учащихся, воспитанников духовно-патриотических ценностей, направленных на укрепление духовно-нравственных основ российского общества, а также готовности к их проявлению в различных сферах жизни общества.</li> </ul>
В направлении сохранения и укрепления здоровья детей	<ul style="list-style-type: none"> <li>- организация работы по внедрению физкультурно-спортивного комплекса ГТО;</li> <li>- оптимизация профилактической работы с детьми, родителями (законными представителями), педагогическими работниками, социальным окружением детей по предотвращению подросткового суицида;</li> <li>- развитие системы психолого-педагогического сопровождения учащихся;</li> <li>- формирование у учащихся социальных компетенций, гражданских установок, культуры здорового и безопасного образа жизни;</li> <li>- проведение мероприятий по пропаганде здорового образа жизни.</li> </ul>



## **Материально-техническое обеспечение организаций, осуществляющих образовательную деятельность на территории МО Кавказский район**

В 2017 году общая сумма средств консолидированного бюджета, затраченных на проведение мероприятий по укреплению материально – технической базы, подготовке к началу 2017-2018 учебного года и к осенне-зимнему периоду, в образовательных учреждениях составила 68 109,7 тыс. рублей.

Из средств ЗСК выделено 5 690 тыс. рублей на проведение ремонтов:

- кровли в СОШ № 1, 2, 6, 7, 11, 12, в ДОУ № 4, 7, 8, 9, 18.
- ограждения ДОУ № 21.
- крыльца СОШ № 13.

59 ОУ осуществляется охрана объектов ЧОП («Казачий дозор») на средства муниципального бюджета на сумму – 12 320 млн. рублей.

Все объекты оборудованы системой видеонаблюдения, обеспечены пожарной сигнализацией, тревожной кнопкой. Во всех учреждениях установлен программно-аппаратный комплекс «Стрелец мониторинг». Общая сумма затрат составляет 3 300 тыс. рублей.

К новому учебному году проведен ремонт спортивных залов СОШ № 12, 21 на сумму – 6 353,4 тыс. рублей.

На капитальный ремонт кабинетов МБОУ СОШ № 18, 21 в целях ликвидации 2 смены обучения выделены средства в размере – 2 066,9 тыс. рублей.

Обеспеченность учебниками составляет 100 %. За 2017 год приобретены учебники на сумму 11,3 млн. рублей.

### *1.2. Анализ состояния и перспектив развития*

Система образования Кавказского района характеризуется следующими основными показателями:

## **I. ДОШКОЛЬНОЕ ОБРАЗОВАНИЕ**

Обеспечение государственных гарантий доступности и равных возможностей получения полноценного образования и достижение нового современного качества дошкольного образования являются важнейшими направлениями модернизации российского образования на современном этапе. Расширение охвата детей дошкольным образованием относится к числу безусловных приоритетов муниципального образования Кавказский район, поскольку способствует созданию условий для укрепления и сохранения здоровья детей.

В 2017 году на территории муниципального образования Кавказский район функционируют 32 детских сада, из них: 31 муниципальный и 1 негосударственный (РЖД). Количество мест в дошкольных учреждениях – 4900, количество детей посещающих ДОУ – 4986. Охват детей услугами дошкольного образования составляет 81 %.

Вопрос доступности дошкольного образования решается и путём использования вариативных форм: при дошкольных учреждениях были открыты 8 групп семейного пребывания, которые посещают 60 детей.



В каждом общеобразовательном учреждении была организована работа групп дошкольной подготовки, где 100% дошкольников 6-7 лет, будущих первоклассников, смогли получать равные стартовые возможности при подготовке к школе.

Для увеличения количества мест в детских садах муниципальное образование принимает участие в краевой целевой программе «Развитие системы дошкольного образования в Краснодарском крае».

На 1.01.2018 в очереди в дошкольные учреждения находились 2221 ребенок от 0 до 7 лет, из них фактически нуждающихся детей в местах детского сада от трех до семи лет – не было. Охват детей в возрасте от трех до семи лет услугами ДО, составило 100 %, от общей численности детей данного возраста, проживающих на территории муниципального образования.

Данные свидетельствуют о том, что муниципалитетом выполнена задача, поставленная Президентом РФ в Указе от 7 мая 2012 г. № 559 "О мерах по реализации государственной политики в области образования и науки" в части обязательства по достижению в 2016 году 100-процентной доступности ДО для детей в возрасте от трёх до семи лет. Вместе с тем остается не до конца решенной проблема устройства детей от полутора до трех лет.

Вступивший в силу закон «Об образовании в Российской Федерации» определил дошкольное образование как один из уровней общего образования, поэтому с 1 сентября 2015 года все дошкольные учреждения Кавказского района приступили к реализации федерального государственного образовательного стандарта. Согласно мониторингу выполнения Соглашения между МОН РФ и администрацией Краснодарского края в 2016 году муниципалитет обучил всех педагогических и руководящих работников ДОО с учетом введения ФГОС, т.е. 100% от общей численности педагогов ДО.

### **Материально-техническое и информационное обеспечение дошкольных образовательных организаций**

На балансе дошкольных образовательных организаций находятся 35 зданий, в которых организован образовательный процесс, которые оснащены системами водоснабжения, отопления, канализации, обеспечено подключение к сети «Интернет».

В каждой образовательной организации, реализующей образовательные программы ДО, имеются в наличии пищеблоки и прачечные. В 27 ДООУ (87%) помещения оборудованы современным технологическим оборудованием.

В 25 дошкольных организациях созданы условия для проведения музыкальных и физкультурных занятий, что составляет 80,6 % . В связи с нехваткой площадей в 6 образовательных организациях (19,4 %), реализующих образовательные программы ДО, отдельный физкультурный зал не предусмотрен, занятия проходят в групповых помещениях.

Особое внимание в детских садах уделяется ежегодному улучшению материально-технической базы групповых помещений с целью создания благоприятных условий развития детей в соответствии с их возрастными и



индивидуальными особенностями. В 2017 году продолжено приобретение инвентаря, мебели, игрушек, учебных пособий для воспитанников детских садов.

### **Условия получения дошкольного образования детьми с ограниченными возможностями здоровья и инвалидами**

Обеспечение реализации права на образование детей с ограниченными возможностями здоровья рассматривалось как одна из важнейших задач государственной политики в области образования.

В целях предоставления качественных образовательных услуг детям с ограниченными возможностями здоровья в условиях специального образования управлением образования ведется учет воспитанников, нуждающихся в создании особых условий.

В 2017 году на территории муниципального образования Кавказский район в 21 дошкольной образовательной организации (72, 4 %) продолжают работу 43 группы компенсирующей направленности, в которых получили специализированную помощь 802 воспитанника, из них: с тяжелыми нарушениями речи – 767 детей, с задержкой психического развития – 21 ребенок, с нарушениями зрения – 1 ребенок, слуха – 2 дошкольника, с умственной отсталостью – 11 детей.

Число детей-инвалидов (воспитанников дошкольных образовательных организаций) в 2017 году составило 60 человек. Удельный вес численности детей-инвалидов в общей численности воспитанников дошкольных образовательных организаций – 1,1 %.

Комплекс мер, направленных на создание условий успешной интеграции в учебно-воспитательный процесс воспитанников с ограниченными возможностями здоровья и детей-инвалидов, включает в себя следующее:

1. Техническое оснащение дошкольных образовательных организаций.
2. Разработка специальных учебных курсов для педагогов, родителей (законных представителей) и воспитанников, направленных на развитие их взаимодействия с инвалидами.

В рамках образовательного процесса систематически проходят встречи со специалистами территориальной ПМПК, посещение семинаров, мастер-классов по проблемам обучения и воспитания детей с ограниченными возможностями здоровья, детей-инвалидов. Ведется активная работа по привлечению родителей (законных представителей) к процессу обучения и воспитания данной категории детей (проведение консультативной работы с родителями (законными представителями), совместное участие родителей и детей в спортивных мероприятиях, привлечение к организации проведения праздничных мероприятий, информационно-методическое сопровождение).

3. Разработка специальных программ, направленных на облегчение процесса адаптации детей с ограниченными возможностями здоровья в дошкольной образовательной организации.

4. Открытие групп компенсирующей направленности в зависимости от потребности и на основании рекомендаций территориальной ПМПК.



## **Состояние здоровья детей, обучающихся по программам дошкольного образования**

Федеральным законом РФ от 29.12.2012 № 273-ФЗ "Об образовании в Российской Федерации" определены задачи по созданию и обеспечению образовательными организациями условий для охраны здоровья обучающихся.

В целях осуществления контроля за посещаемостью воспитанников ДОО составлен анализ заболеваемости воспитанников в образовательных организациях, который показал, что в 2017 году пропуски по болезни одним ребёнком в среднем составили 4,3 дня ( в 2016 году –4,4 дня).

### **Создание безопасных условий при организации образовательного процесса в дошкольных образовательных организациях.**

Обеспечение комплексной безопасности воспитанников в здании и на территории дошкольной образовательной организации требует слаженной ежедневной работы всего персонала, является одним из показателей готовности организации к осуществлению образовательной деятельности.

Администрацией района предусмотрено ежегодное выделение денежных средств на исполнение пожарных, санитарных, антитеррористических мероприятий.

Ремонтные работы и техническое обслуживание средств охраны и пожаротушения проводятся, как правило, в летний период при подготовке к новому учебному году.

В 2017 году в 31 дошкольных организациях проведен ремонт автоматической пожарной сигнализации, выполнен текущий ремонт ограждения территории, проведена ревизия кнопок тревожной сигнализации и т.д.

В 2017 году в детских садах органами Прокуратуры, Роспотребнадзора и Госпожнадзора осуществлено 19 проверок, вынесено 19 предложений по устранению выявленных замечаний. К концу 2017 года все указанные замечания были устранены.

### **Кадровое обеспечение дошкольных образовательных организаций**

Качество предоставляемой образовательной услуги напрямую зависит от кадрового состава организаций. Согласно данным статистического наблюдения в 2017 году, организации обеспечены педагогическими работниками более чем на 98%. Общая численность работников дошкольных образовательных организаций - 1174 человека (на 20 человек меньше, чем в 2016 году - 1194 человека), из них 484 непосредственно осуществляют образовательный процесс.

Более 70% педагогов имеют опыт работы 10 и более лет. Кадровый потенциал дошкольных образовательных организаций характеризуется достаточно высоким уровнем образования и квалификации:

- количество педагогов дошкольных образовательных организаций, имеющих высшее образование 420 человек (86,7 %), что на 55 человек больше, чем в 2016 году (365 человек) и среднее профессиональное



образование – 148 человек (29%), что на 89 человек больше, чем в 2016 году (148 чел.);

- доля педагогов дошкольных образовательных организаций, имеющих первую или высшую квалификационные категории в 2017 году составила 44% (227 чел.), что на 4% больше, чем в 2016 году (227 чел. – 44%).

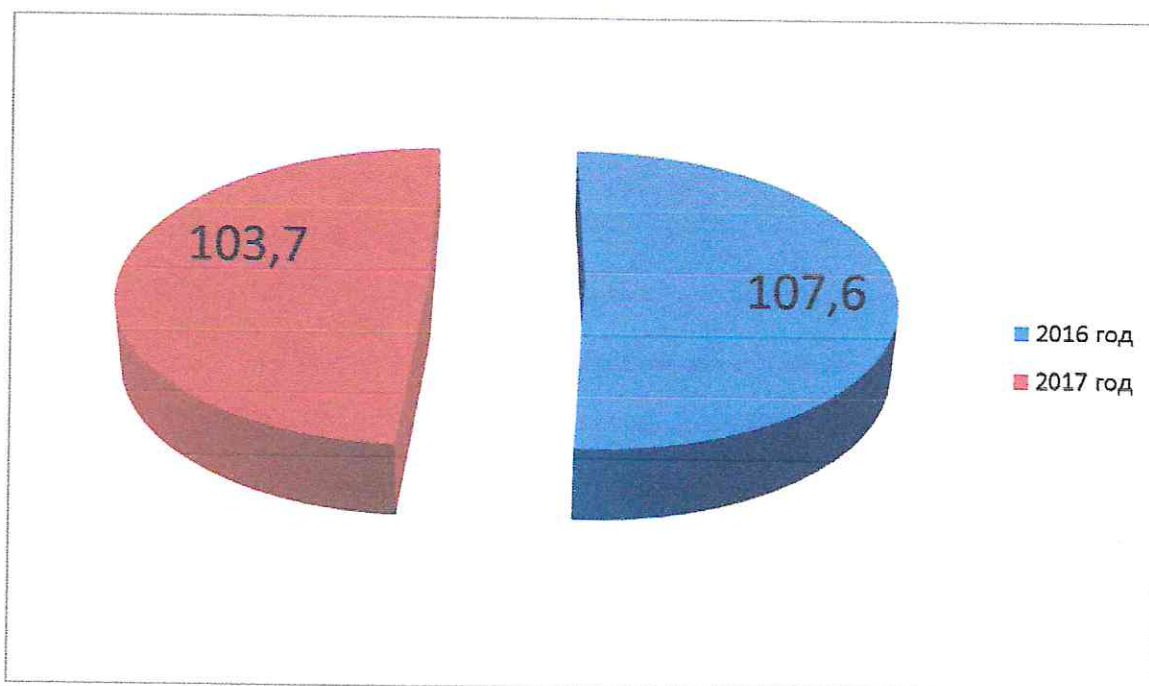
В 2017 году в рамках конкурсных мероприятий среди образовательных организаций, реализующих программы дошкольного образования на территории МО Кавказский район, победителями и призерами стали:

- Победитель муниципального этапа и лауреатом краевого конкурса «Лучшие педагогические работники дошкольных образовательных организаций» - Бердова Ольга Иннокентьевна, воспитатель МАДОУ ЦРР д/с №22 ст.Кавказская.

- победителем муниципального и участником краевого конкурса «Воспитатель года – 2017» стала воспитатель д/с №2 Лесникова Оксана Ильинична.

### Финансово-экономическая деятельность дошкольных образовательных организаций

Доля расходов муниципального бюджета на содержание дошкольных организаций от общего объёма расходов бюджета по разделу «Образование» составила в 2017 году – 103,7 млн. руб. (33,5 %), в 2016 году – 107,6 млн. руб. (35,7 %). Расходы на содержание ДОО уменьшились на 3,9 млн. руб.

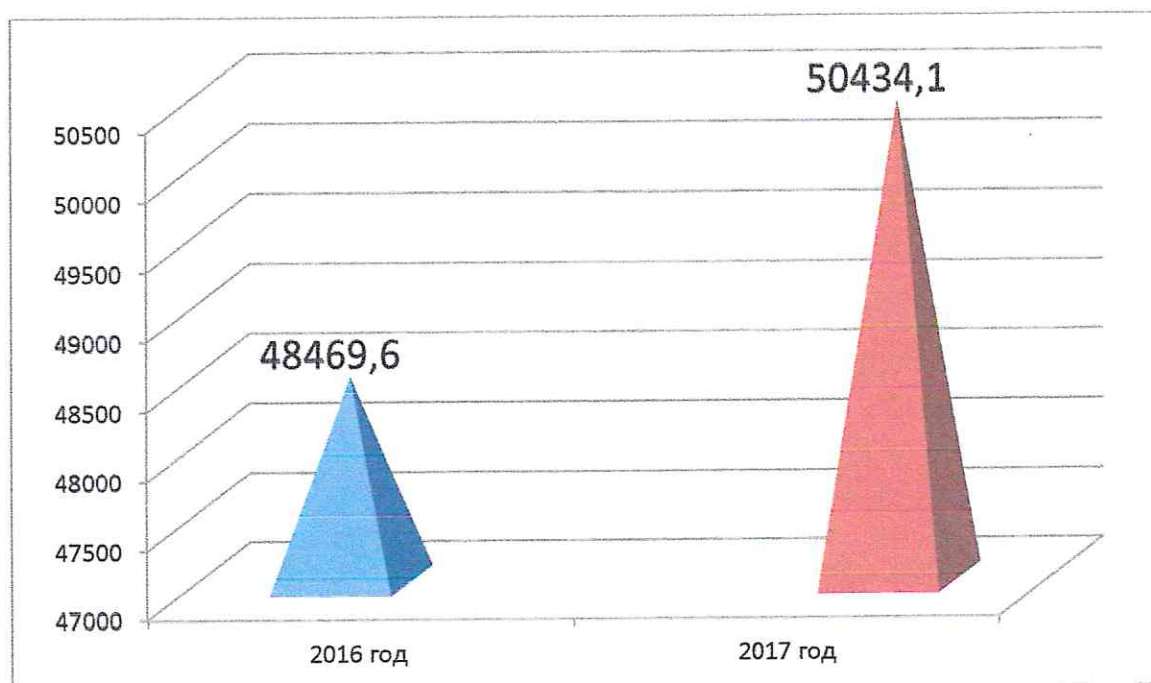


Исполнение муниципального задания обеспечивается выделением организациям средств для финансового обеспечения муниципального задания. Размер финансового обеспечения муниципального задания образовательных организаций планируется исходя из количества воспитанников и утвержденных нормативов подушевого финансирования.

Финансирование дошкольных организаций осуществляется за счет средств федерального, краевого и муниципального бюджетов и средств, полученных от приносящей доход деятельности.

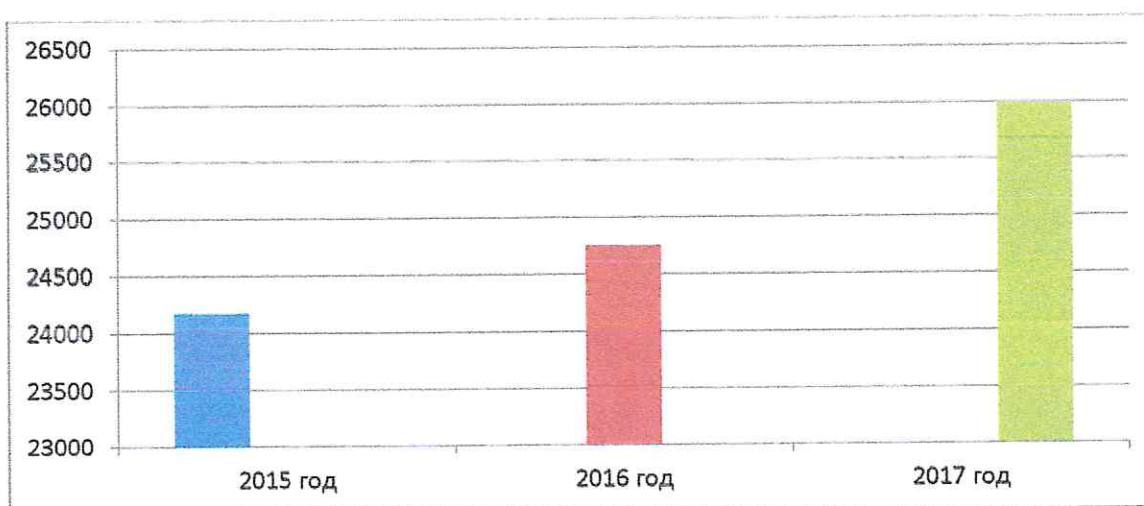


В 2017 году внебюджетные средства ДОУ составили - 50 434,01 тыс. руб., что на 4,0 % больше по сравнению с 2016 годом (48 469,6 тыс. руб.).



### **Зарботная плата работников дошкольных образовательных учреждений.**

Среднемесячная заработная плата педагогических работников дошкольных учреждениях составила: в 2015 году - 24172 руб., в 2016 году – 24748 руб., в 2017 году – 25986 руб.



## **II. ОБЩЕЕ ОБРАЗОВАНИЕ**

Охват детей общим образованием является важнейшим показателем характеристики системы муниципального образования. В 2016 учебном году на территории района осуществляли свою деятельность 26 общеобразовательных организации, в том числе: 21 общеобразовательная школа, 2 лицея, 1 школа основного общего образования, 1 открытая (сменная) школа.



В 2017 году муниципальную услугу по реализации образовательных программ начального общего, основного общего, среднего общего образования и дополнительных общеразвивающих программ получили 12 704 человека.

### Итоги комплектования общеобразовательных организаций

Показатели	2016 год		2017 год	
	Количество классов	Количество учащихся	Количество классов	Количество учащихся
Общее количество	531	12385	539	12704
1-4 классы	221	5326	225	5490
5-9 классы	249	5814	250	5914
10-12 классы	61	1249	64	1300

Анализ данных позволяет сделать следующие выводы:

- сохраняется положительная динамика роста общей численности учащихся в общеобразовательных организациях. По сравнению с 2016 годом количество школьников увеличилось на 319 человек, что составило 2,5 %.

### Динамика численности учащихся на уровне начального общего образования

Показатели	2016 год		2017 год	
	Количество классов	Количество учащихся	Количество классов	Количество учащихся
1 классы	56	1363	57	1394
2 классы	59	1424	56	1361
3 классы	54	1332	57	1413
4 классы	25	1207	55	1322
Итого:	221	5326	225	5490

Показатели таблицы свидетельствуют о том, что в 2017 году численность первоклассников увеличилось на 31 человека, однако наблюдается снижение численности школьников во 2-х классах. Общий показатель динамики учащихся начального образования увеличился на 164 школьника, что составляет 3 % по сравнению с 2016 годом.

### Динамика численности учащихся на уровне основного общего образования

Показатели	2016 год		2017 год	
	Количество классов	Количество учащихся	Количество классов	Количество учащихся
5 классы	50	1154	51	1212
6 классы	53	1231	49	1146
7 классы	50	194	52	1220
8 классы	48	1152	50	1182
9 классы	48	1083	48	1154
Итого:	249	5814	250	5914



Мониторинг численности учащихся на уровне основного общего образования показал, что общее количество учащихся в 2017 году увеличилось на 100 человек, что составляет 1,7 %.

### **Динамика численности учащихся на уровне среднего общего образования**

Показатели	2016 год		2017 год	
	Количество классов	Количество учащихся	Количество классов	Количество учащихся
10 классы	30	650	32	617
11 классы	29	559	30	648
12 классы	2	40	2	35
ИТОГО:	61	1249	64	1300

Анализ данных позволяет сделать выводы о том, что количество учащихся в 2017 году увеличилось на 51 человек, что составляет 4 %.

В районе проводится активная работа по ликвидации обучения во 2 смену. По состоянию на отчетный период количество школьников обучающихся во первую смену составило 10 823 школьника – 85,2 % (2016 год – 10 502 детей, что составляет 84,8 %).

### **Внедрение федеральных государственных стандартов начального общего и основного общего образования.**

В 2017 году государственными стандартами начального общего образования 1-4 классы охвачено 5 490 школьников, что составляет – 100%, учащихся 5 классов 1212 человек – 100 %, учащихся 6 классов 1146 школьников - 100 %, учащихся 7 классов 1220 школьников -100 %, учащихся 8 классов 1182- 100 %, стандарты для учащихся 9 классов введены в 15 образовательных учреждениях (МБОУ СОШ № 2, 5, 7, 10, 11, 12, 14, 15, 17, 18, 20, 21, MAOY лицей № 3, МБОУ лицей № 45), стандарты для учащихся 10 классов введены в 4 образовательных учреждениях (МБОУ СОШ № 5, 17, 20, MAOY лицей № 3), стандарты для учащихся 11 классов введены в 2 образовательных учреждениях (МБОУ СОШ № 17, 20).

В 2016 году государственными стандартами начального общего образования 1- 4 классы охвачено 5 326 школьников, что составляет – 100%, учащихся 5 – 6 классов 2385 человек – 100 %, в 7 классах введено для 747 школьников ( 62,6 %) в 12 ОУ ( МБОУ СОШ № 2, 5, 7, 10, 11, 12, 14,15, 17,18, 20, МБОУ лицей № 3), стандарты для учащихся 8 классов введены для 430 школьников ( 37,3 %) в 7 образовательных учреждениях (МБОУ СОШ № 3, 5, 7, 14, 17, 20), для 132 учащихся 9 классов ( 12,2 %) введены стандарты в 2 ОУ (МБОУ СОШ № 17, 20).



## **Кадровое обеспечение общеобразовательных организаций, осуществляющих образовательную деятельность в части реализации основных общеобразовательных программ**

Качество предоставляемой образовательной услуги напрямую зависит от кадрового состава организаций. Согласно данным статистического наблюдения в 2017 году, организации обеспечены педагогическими работниками более чем на 99 %. Общая численность работников общеобразовательных организаций - 1089 человек, что на 81 человека меньше, чем в 2016 году (1170 человек), из них 658 непосредственно осуществляют образовательный процесс.

Более 72% педагогов имеют опыт работы 10 и более лет. Кадровый потенциал общеобразовательных организаций характеризуется достаточно высоким уровнем образования и квалификации:

- доля педагогов общеобразовательных организаций, имеющих высшее образование 539 человек (72%) и среднее профессиональное образование – 210 человек (28%);

- доля педагогов общеобразовательных организаций, имеющих первую или высшую квалификационные категории, составляет 64%.

В 2017 году в рамках конкурсных мероприятий среди образовательных организаций, реализующих программы дошкольного образования на территории МО Кавказский район, победителями и призерами стали:

- «Директор года Кубани» стал Сухорученко Роман Александрович, директор СОШ №20;

- «Учитель года Кубани» в номинации основной конкурс стала Большакова Ольга Александровна, учитель начальных классов МБОУ лицей №45;

- «Учитель года Кубани» в номинации «Учитель года Кубани по кубановедению» стала Белозерцева Наталья Викторовна, учитель кубановедения МБОУ СОШ №10;

- «Учитель года Кубани» в номинации «Учитель года Кубани по ОПК» стала Полушкова Елена Александровна, учитель ОПК МБОУ СОШ №8;

- «Психолог года Кубани» стала Лучко Светлана Сергеевна, педагог-психолог д/с №4;

- конкурс молодых педагогов «Призвание» стала Куракина Алина Борисовна, учитель русского языка и литературы МБОУ СОШ №17.

Победителями муниципального этапа конкурса на получение денежного поощрения лучшими учителями Краснодарского края в 2018 году стали Ахмерова Светлана Николаевна, учитель русского языка и литературы СОШ №14, Валуйская Татьяна Михайловна, учитель биологии СОШ №20.

Победителем краевого конкурса профессионального мастерства педагогов, работающих с обучающимися с ОВЗ стал учитель профессионально – трудового обучения ГБОУ Ш-И №7 Дюкарев Евгений Михайлович.

### **Условия получения начального общего, основного общего и среднего общего образования лицами с ограниченными возможностями здоровья и инвалидами**

В целях реализации права каждого человека на образование в образовательных организациях, для коррекции нарушений развития и



социальной адаптации, оказания ранней коррекционной помощи на основе использования специальных педагогических подходов, наиболее подходящих методов и способов обучения, условий, в максимальной степени способствующих получению образования определенного уровня, социальному развитию данных лиц, в районе создаются необходимые условия для получения качественного образования лицами с ограниченными возможностями здоровья и лицами с инвалидностью.

Всего в районе обучаются непосредственно в ОУ 433 ребенка с ограниченными возможностями здоровья из них 162 ребенка - инвалида. В государственном бюджетном образовательном учреждении для детей с отклонениями в развитии Ш-И № 7 ст. Казанской обучается 121 ребенок-инвалид. По медицинским показаниям и заключению врачебной комиссии 83 ребенка обучалось на дому.

Внедрение современных технологий в образовательный процесс является дополнительной возможностью повышения качества обучения учащихся. Обеспечение права на образование детей с ограниченными возможностями здоровья мы рассматриваем как одну из важнейших задач государственной политики в области образования. В связи с этим шесть лет в районе продолжается обучение на дому детей - инвалидов с использованием дистанционного образования на базе МБОУ лицея №45. В 2017 году их было 16 из МБОУ СОШ №12, №8, №13, №20, №44, №15, №14, №16, № 18, МАОУ лицея №3.

В целях создания безбарьерной среды и обеспечения равных прав инвалидов, обустройство пандусов за последние три года было выполнено в 22 общеобразовательных организациях района.

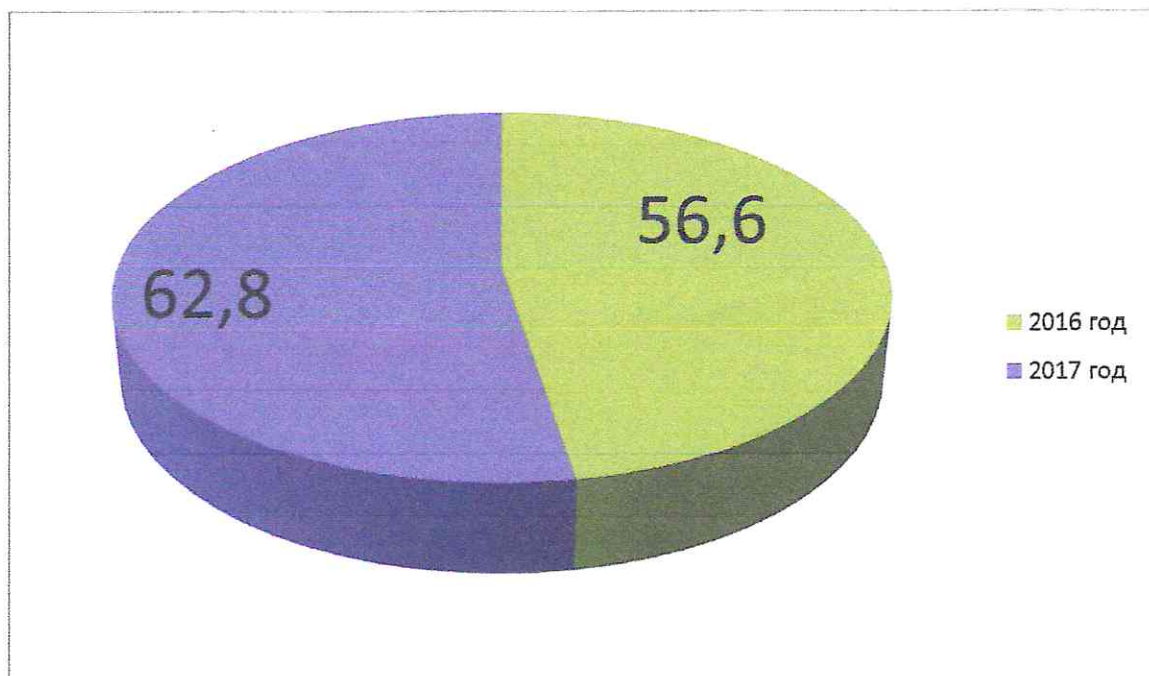
В образовательных учреждениях муниципального образования Кавказский район большое внимание уделяется охране и укреплению здоровья детей, при этом огромная роль в физическом состоянии детей принадлежит медицинскому обслуживанию.

В каждом образовательном учреждении созданы условия для медицинского обслуживания детей. 23 школы имеют лицензии на медицинскую деятельность. СОШ № 10 обслуживается местным ФАПом по договору с центральной районной больницей. Медицинские работники дошкольных учреждений находятся в штате детских садов. В 2017 году продолжается работа по передаче медицинского обслуживания детских садов в управление здравоохранения района.

#### **Финансово-экономическая деятельность общеобразовательных организаций**

Доля расходов муниципального бюджета на содержание общеобразовательных организаций от общего объема расходов бюджета по разделу «Образование» составила в 2017 году – 62,8 млн. руб. (20,3 %), в 2016 году – 56,6 млн. руб. (18,8 %). Расходы на содержание ОУ увеличились на 6,3 млн. руб.

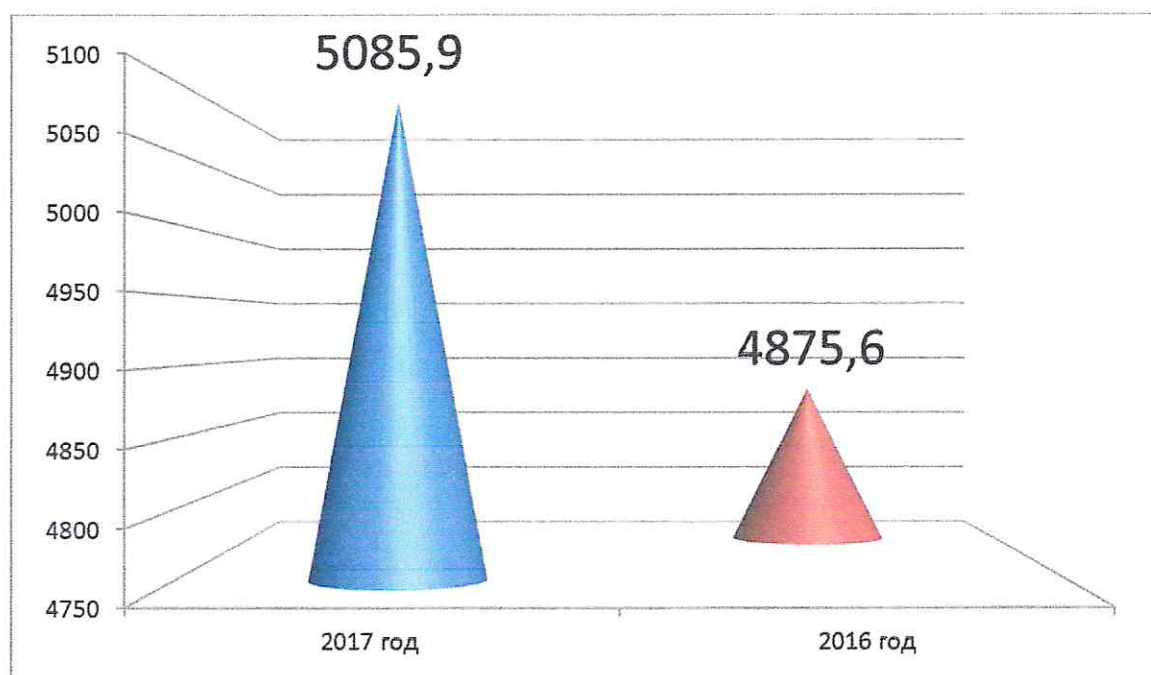




Исполнение муниципального задания обеспечивается выделением организациям средств, для финансового обеспечения муниципального задания. Размер финансового обеспечения муниципального задания образовательных организаций планируется исходя из количества школьников и утвержденных нормативов подушевого финансирования.

Финансирование общеобразовательных организаций осуществляется за счет средств федерального, краевого и муниципального бюджетов и средств, полученных от приносящей доход деятельности.

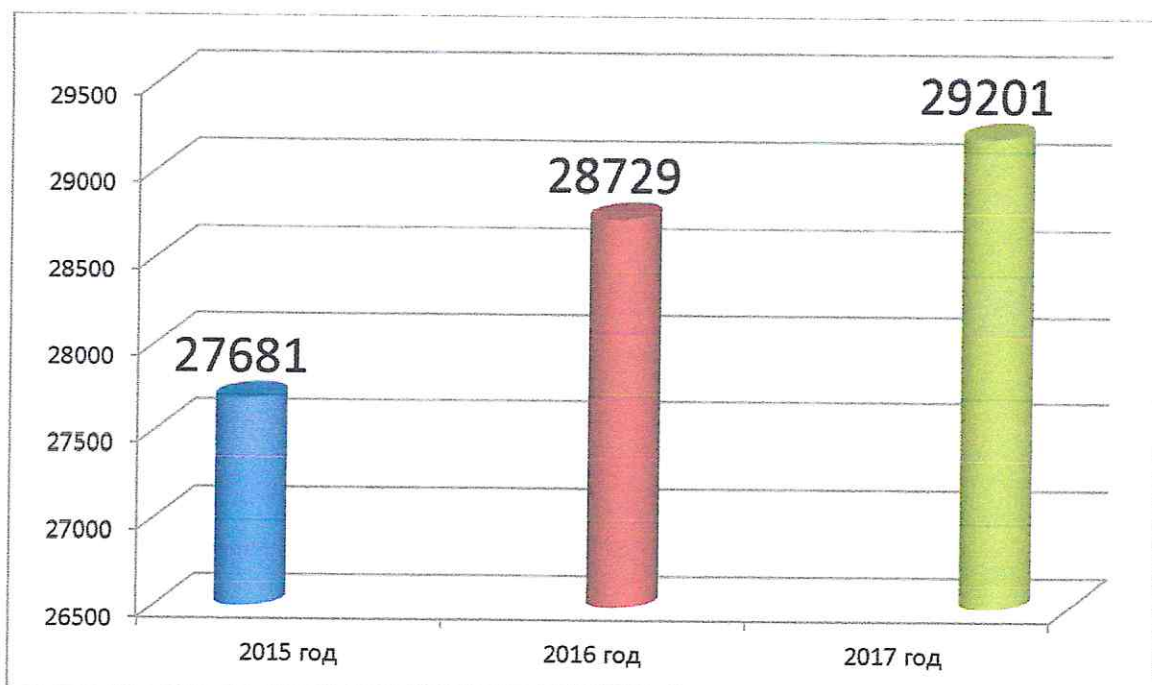
В 2017 году внебюджетные средства ОУ составили - 5085,9 тыс. руб., что на 4,3 % больше по сравнению с 2016 годом (4875,4 тыс. руб.).



### **Зарботная плата работников общеобразовательных организаций.**

Среднемесячная заработная плата педагогических работников в общеобразовательных учреждениях составила: в 2014 году - 27208 руб., в 2015 году - 27681 руб., в 2016 году – 28729 руб., в 2017 году – 29201 руб.



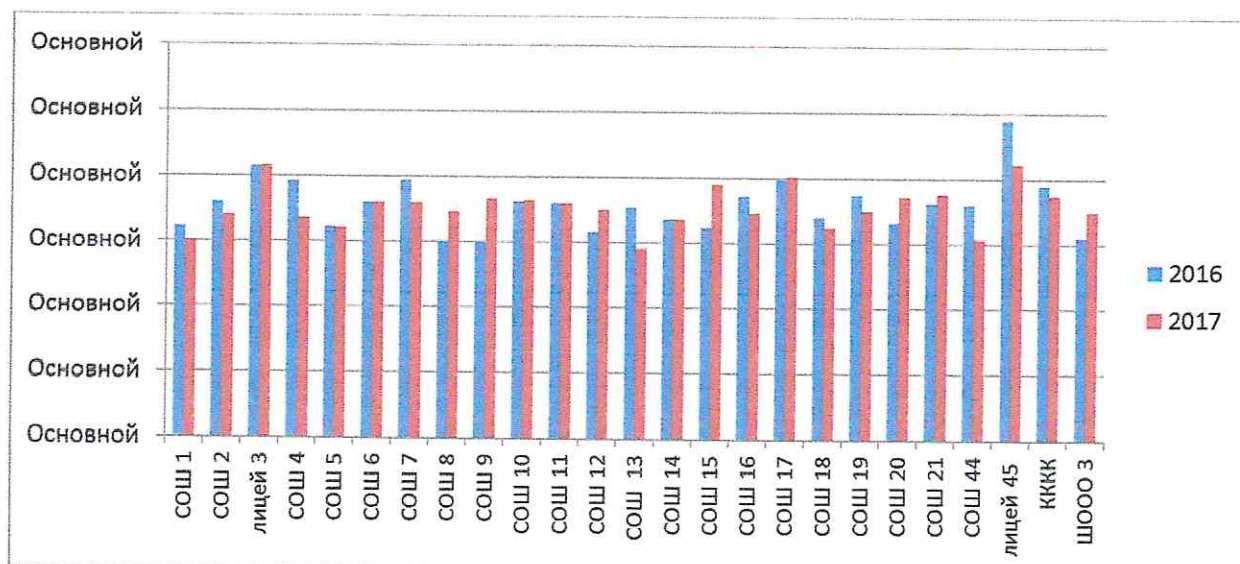


### Анализ результатов государственной итоговой аттестации

Неотъемлемой частью системы оценки качества образования является система независимой внешней экспертизы уровня учебных достижений выпускников 9-х классов в форме основного государственного экзамена и государственного выпускного экзамена для детей с ограниченными возможностями здоровья.

В 2017 году в ОУ обучалось 12704 школьников, из них 1047 выпускников, сдавали ГИА по программам основного общего образования. К государственной итоговой аттестации по программам основного общего образования было допущено 1120 из них 73 человека в форме государственного выпускного экзамена. Средний балл по русскому языку в 2017 году по району составил - 29,5 баллов, в 2016 году — 29 баллов. По математике средний балл по району составил 17,9 балла, в 2016 году — 17,7 баллов.

### Баллы по метаматематике 2017 года в сравнении 2016 годом

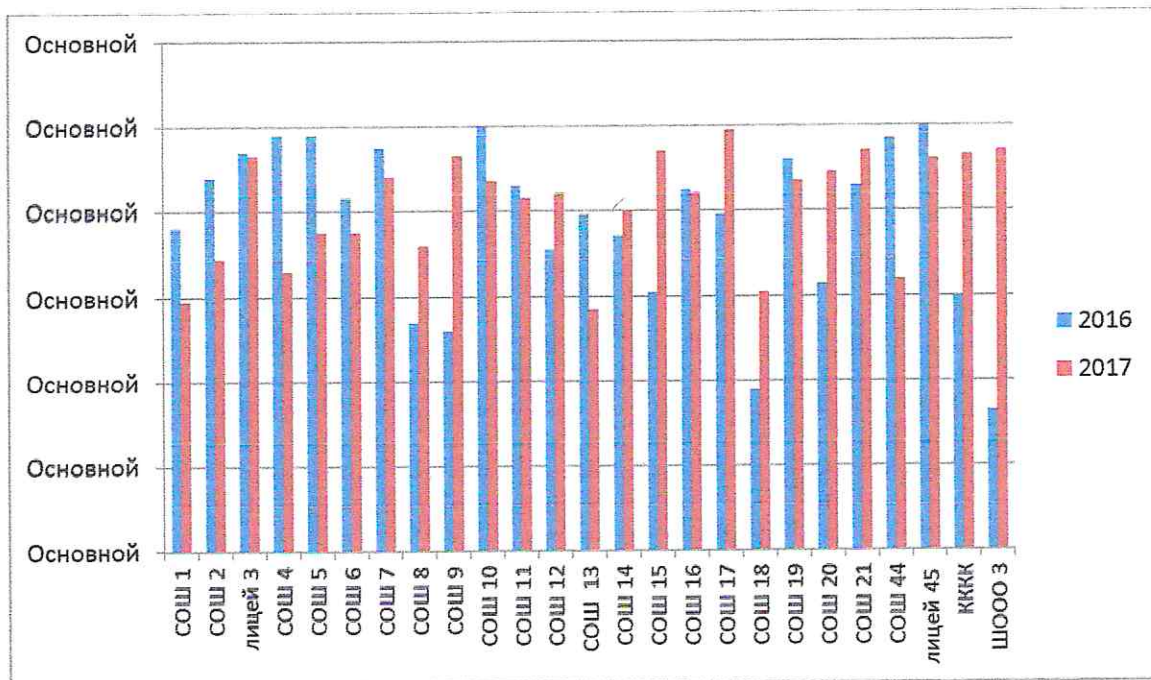




Высокие результаты показатели выпускники МБОУ лицей №45, лицей № 3, МБОУ СОШ № 6.

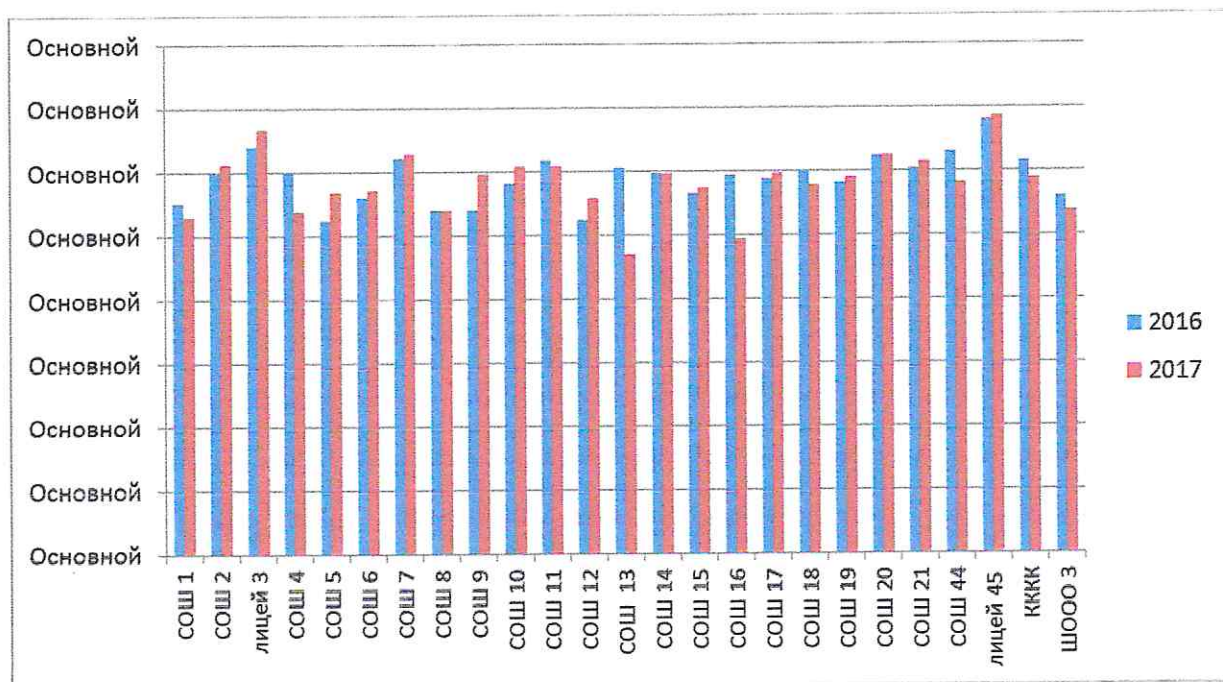
Низкие результаты показали выпускники МБОУ СОШ № 1, МБОУ СОШ № 5, МБОУ СОШ № 7, МБОУ СОШ № 16, МБОУ СОШ № 14, МБОУ СОШ № 13, МБОУ СОШ № 18.

### Качество по математике в 2017 году в сравнении с 2016 годом



### Баллы по русскому языку 2017 года в сравнении с 2016 годом

В 2017 году ОГЭ сдавали 1047 выпускников. Средний балл по району составил 29,5 баллов.

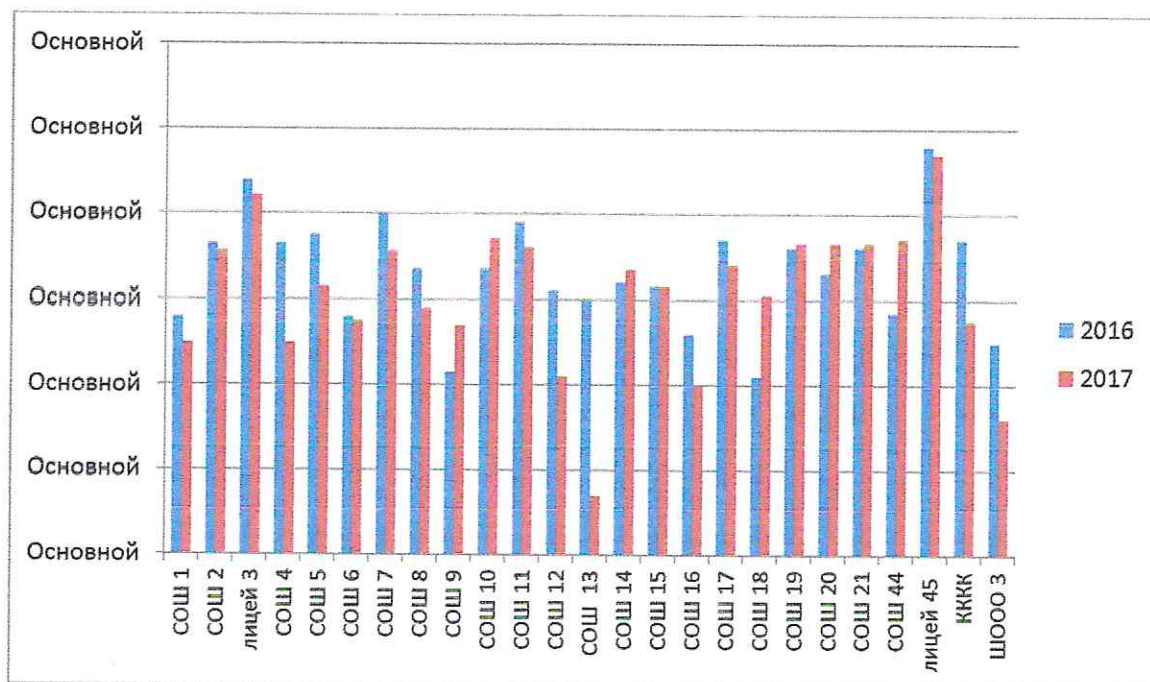




Высокие результаты показали выпускники МБОУ лицей №45, МАОУ лицей № 3, МБОУ СОШ № 7, МБОУ СОШ № 11, МБОУ СОШ № 18.

Низкий результат показали выпускники МБОУ СОШ № 16, МБОУ СОШ № 18, МБОУ СОШ № 9.

### Качество по русскому языку в 2017 году в сравнении с 2016 годом

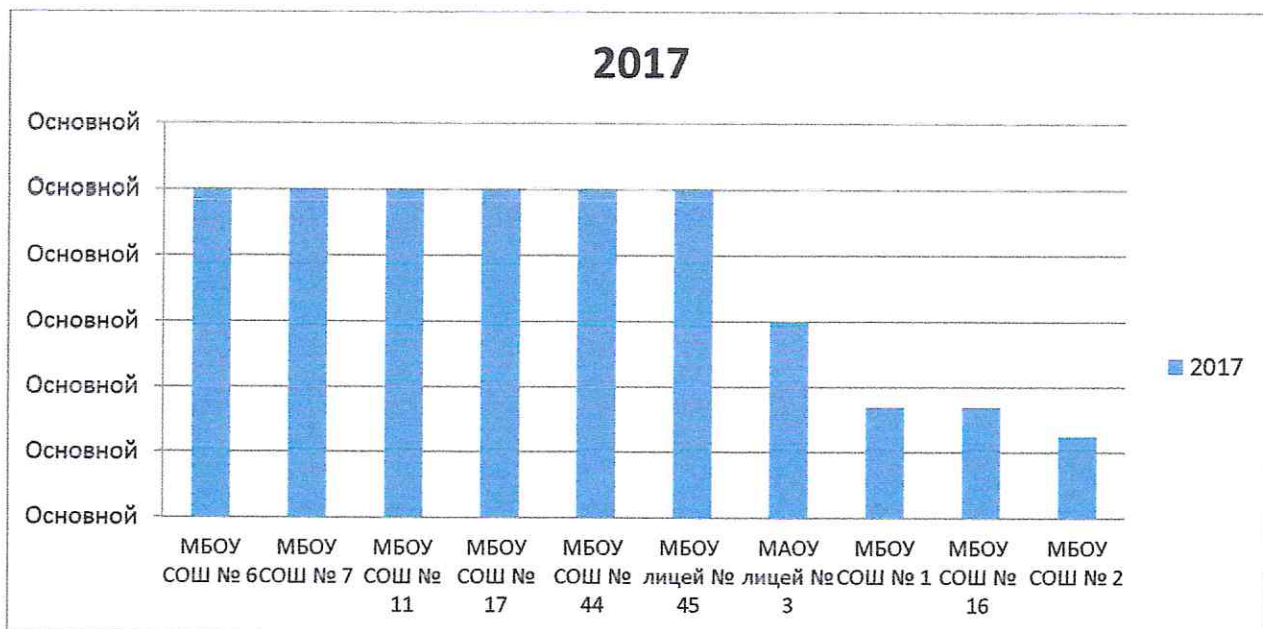


В этом году все выпускники сдавали 4-е экзамена (два обязательных и два по выбору). Выпускники, имеющие статус инвалидов, выпускников с ОВЗ сдавали два обязательных экзамена. Выпускники 9-х выбрали все предметы, включенные в перечень для сдачи экзаменов, так средний показатель по району в 2017 году по предметам по выбору составил:

Название предмета	Количество сдающих выпускников	Средний балл по району в 2017 г	Средний балл по краю в 2017 г
Русский язык	1047	29,5	28,8
Математика	1047	17,9	16,1
обществознание	764	27,9	26,9
география	342	23	21,4
биология	107	26,2	25,8
информатика	312	14	13,5
физика	267	22,7	23,4
история	153	23,1	23,6
литература	26	16,2	15,2
английский язык	32	51,6	56,1
химия	26	23,2	22,5

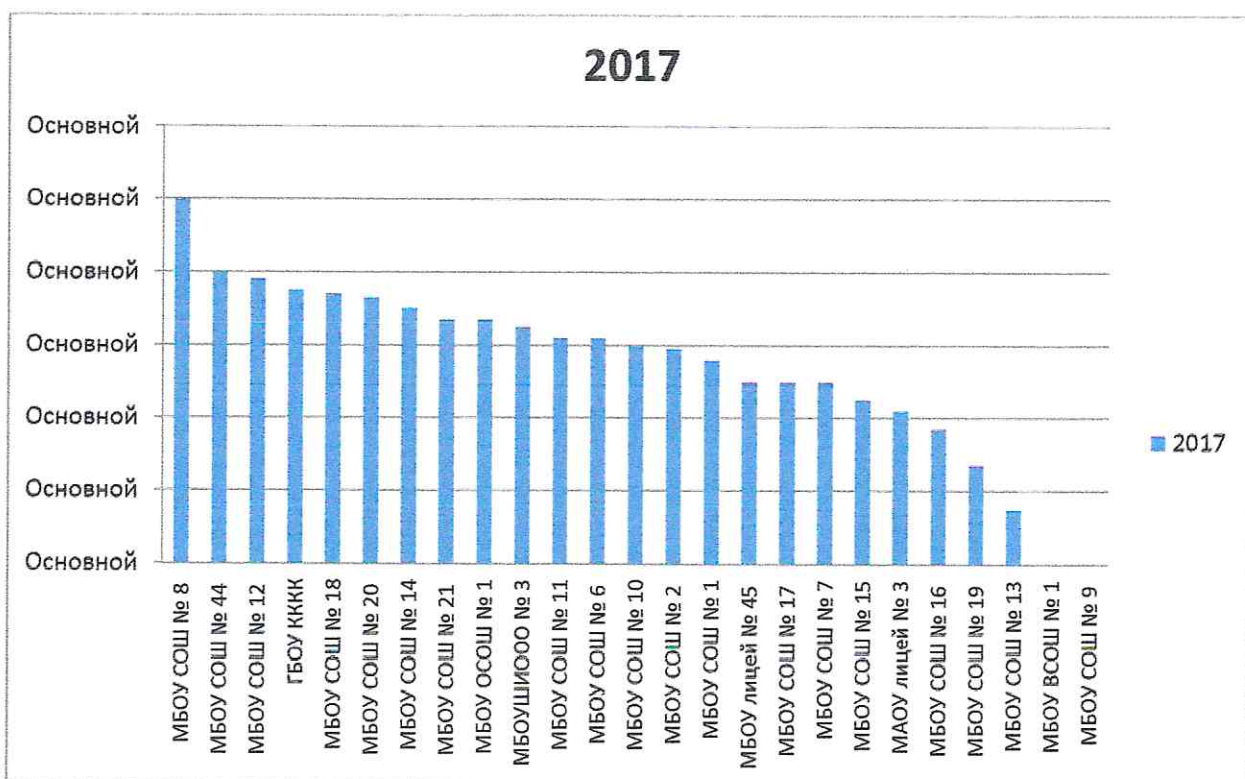


## РЕЙТИНГ РЕЗУЛЬТАТОВ ПО АНГЛИЙСКОМУ ЯЗЫКУ в 2017 году % качества знаний



Лучшие результаты по английскому языку показали выпускники МБОУ СОШ № 6, МБОУ СОШ № 7, МБОУ СОШ № 11, МБОУ СОШ № 17, МБОУ СОШ № 44, МБОУ лицей № 45.

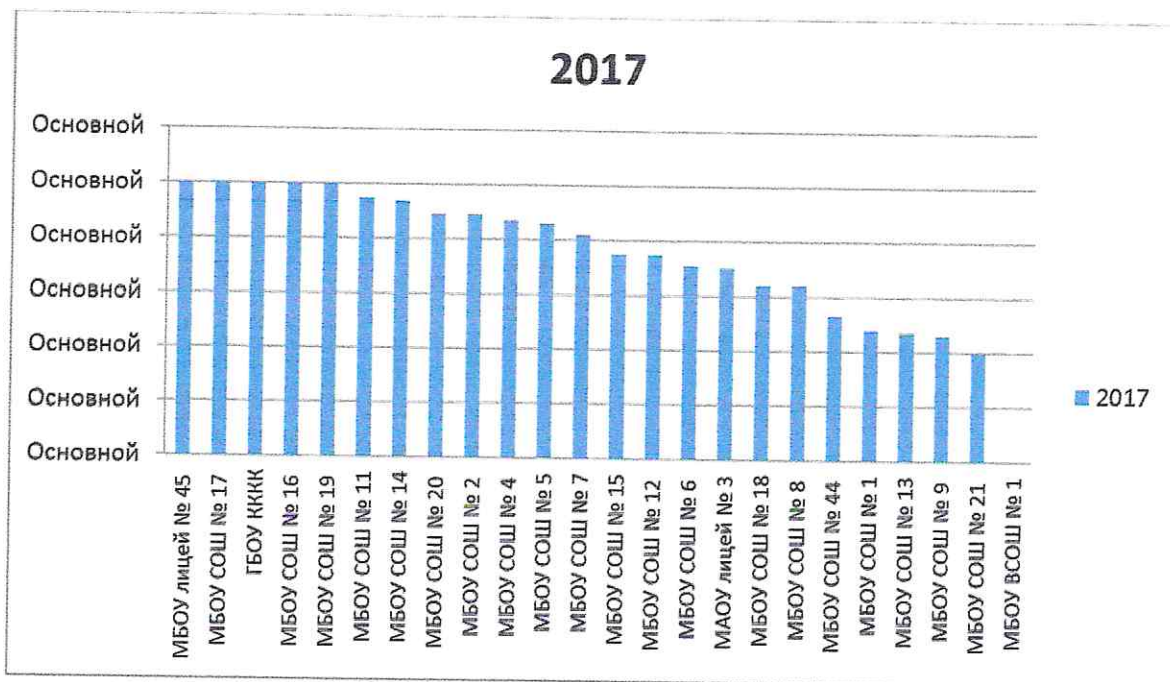
## РЕЙТИНГ РЕЗУЛЬТАТОВ ПО БИОЛОГИИ в 2017 году % качества знаний





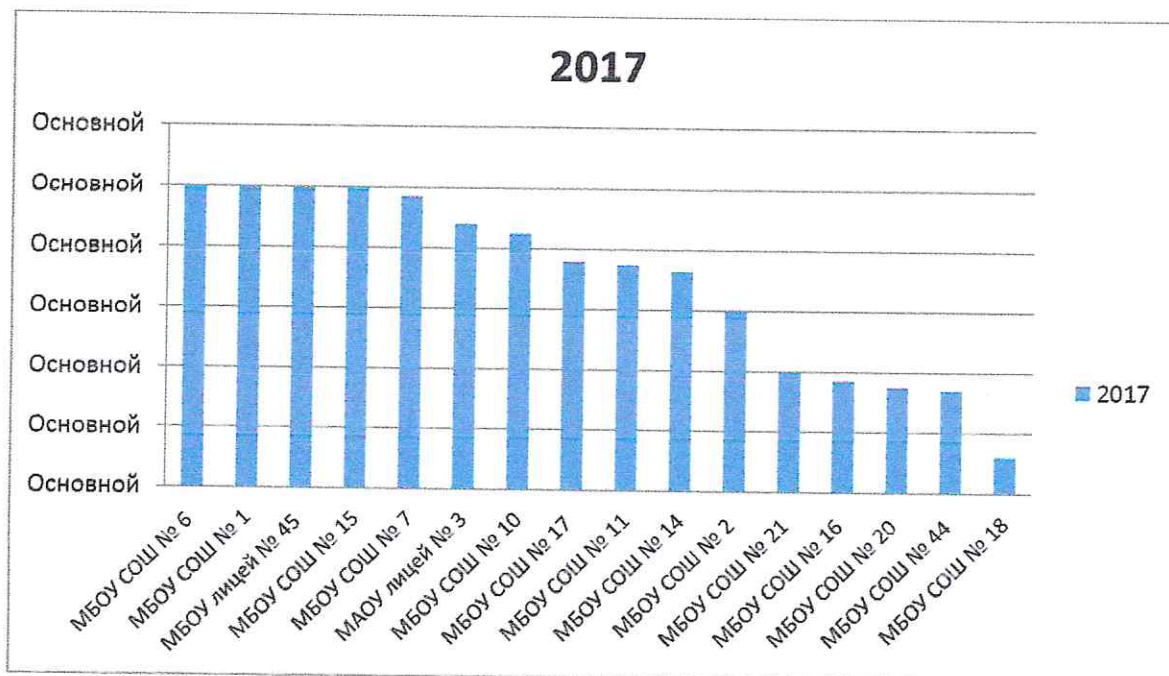
Лучшие результаты по биологии показали выпускники МБОУ СОШ № 44, МБОУ СОШ № 8, МБОУ СОШ № 12.

### РЕЙТИНГ РЕЗУЛЬТАТОВ ПО ГЕОГРАФИИ в 2017 году % качества знаний



Лучшие результаты по географии показали выпускники МБОУ лицея № 45, МБОУ СОШ № 17, ГБОУ КККК, МБОУ СОШ № 16, МБОУ СОШ № 19.

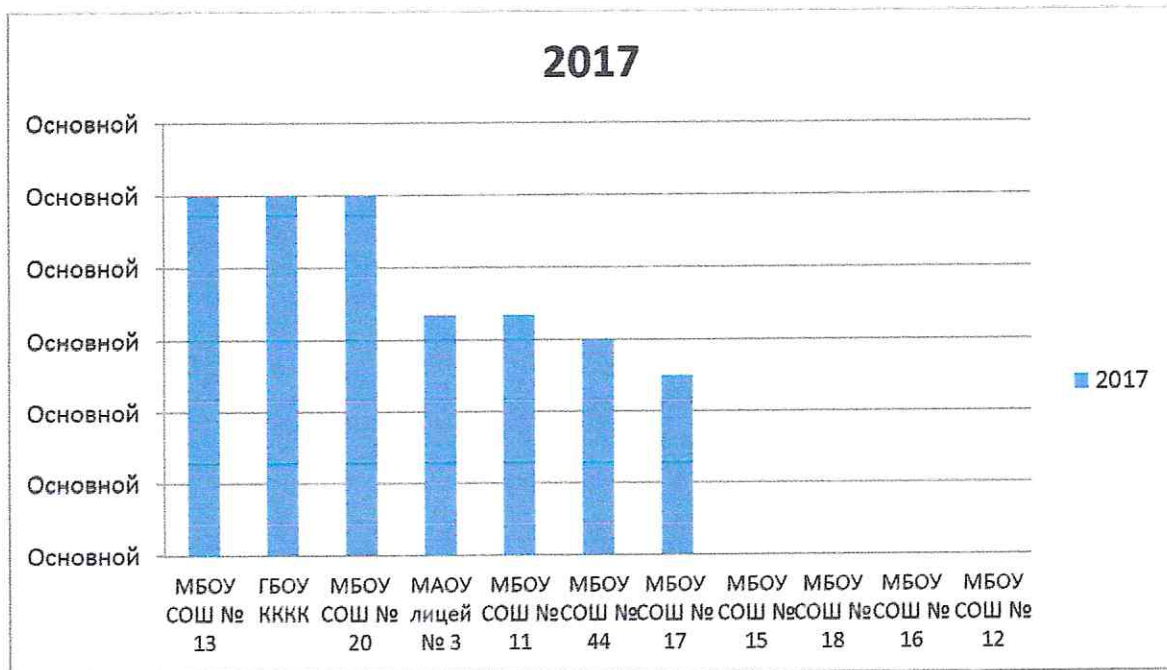
### РЕЙТИНГ РЕЗУЛЬТАТОВ ПО ИНФОРМАТИКЕ И ИКТ в 2017 году % качества знаний





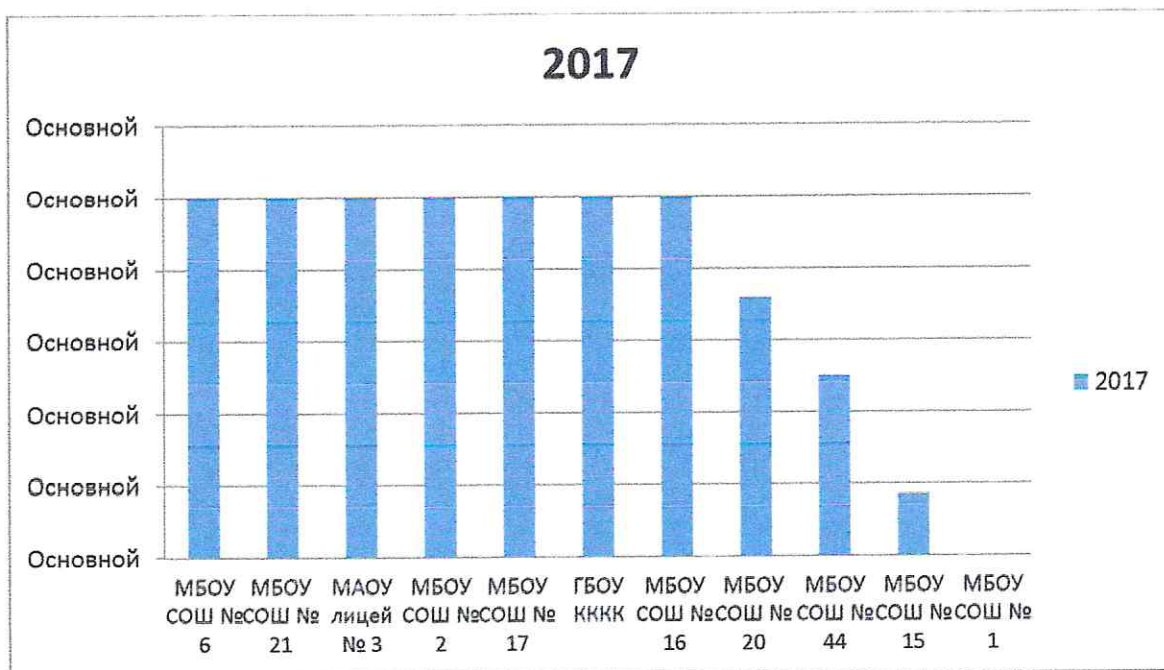
Лучшие результаты по информатике и ИКТ показали выпускники МБОУ СОШ № 6, МБОУ СОШ № 1, МБОУ лицея № 45, МБОУ СОШ № 15.

### РЕЙТИНГ РЕЗУЛЬТАТОВ ПО ИСТОРИИ в 2017 году % качества знаний



Лучшие результаты по истории показали выпускники МБОУ СОШ № 13, ГБОУ КККК, МБОУ СОШ № 20.

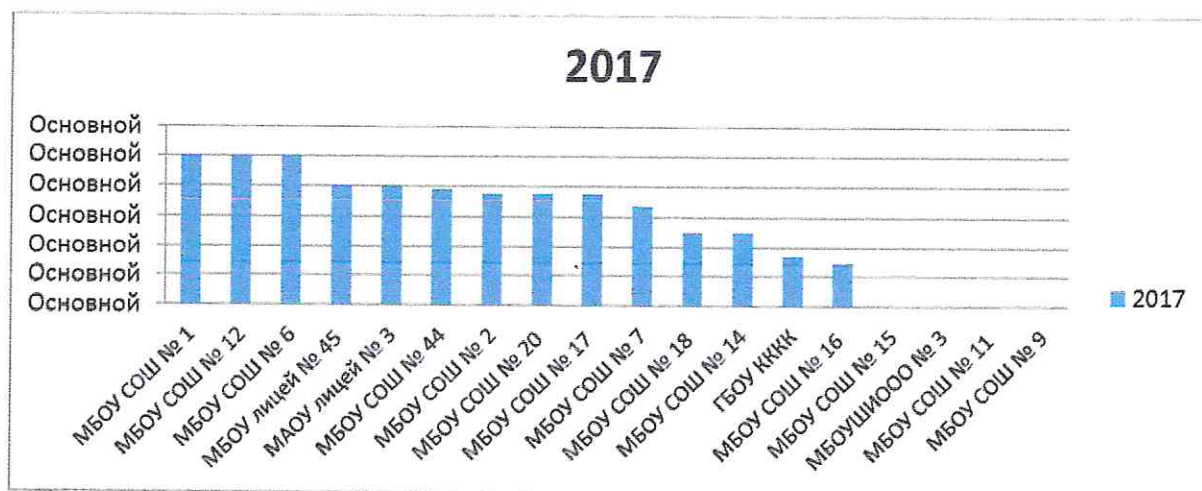
### РЕЙТИНГ РЕЗУЛЬТАТОВ ПО ЛИТЕРАТУРЕ в 2017 году % качества знаний





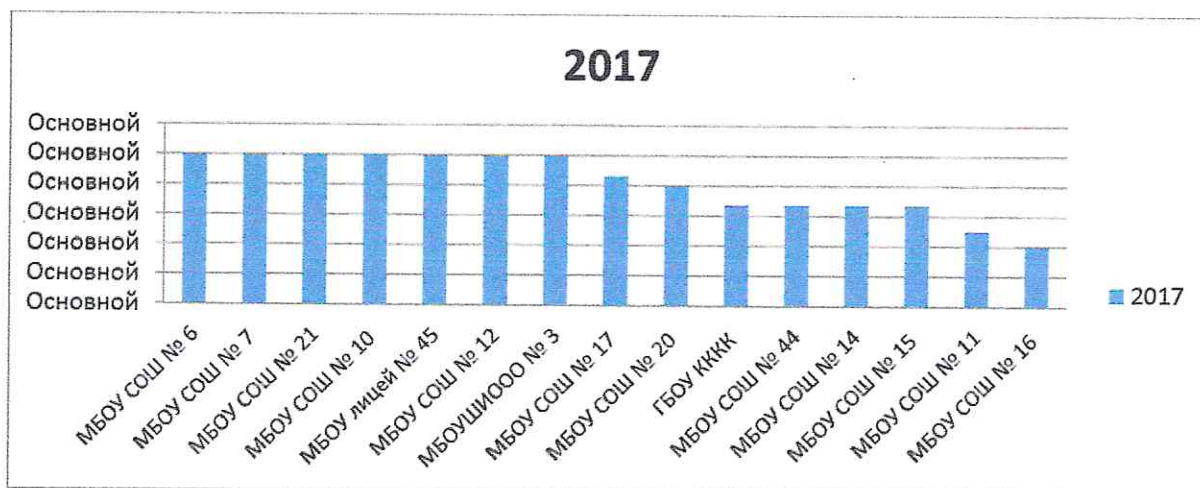
Лучшие результаты по литературе показали выпускники МБОУ СОШ № 6, МБОУ СОШ № 21, МАОУ лицея № 3, МБОУ СОШ № 2, МБОУ СОШ № 17, ГБОУ КККК, МБОУ СОШ № 16.

### РЕЙТИНГ РЕЗУЛЬТАТОВ ПО ФИЗИКЕ в 2017 году % качества знаний



Лучшие результаты по физике показали выпускники МБОУ СОШ № 1, МБОУ СОШ № 12, МБОУ СОШ № 6.

### РЕЙТИНГ РЕЗУЛЬТАТОВ ПО ХИМИИ в 2017 году % качества знаний



Лучшие результаты по химии показали выпускники МБОУ СОШ № 6, МБОУ СОШ № 7, МБОУ СОШ № 21, МБОУ СОШ № 10, МБОУ лицея № 45, МБОУ СОШ № 12, МБОУШМОО № 3.

**Результаты государственной итоговой аттестации по программам среднего общего образования в форме ЕГЭ в 2017 году.**



Организация подготовки и проведения ЕГЭ в 2017 году осуществлялась в соответствии с требованиями федеральных нормативных документов и региональных распорядительных документов.

На организацию ЕГЭ было выделено:

- из краевого бюджета в виде субвенций – 2 579 400 рублей,
- из муниципального бюджета – 500 000 рублей.

на оплату труда организаторов экзамена, приобретение техники и расходных материалов, а также на приобретение средств видеонаблюдения и их установку в ППЭ, организацию видеотрансляции проведения ЕГЭ, на средства цифровой аудиозаписи и воспроизведения аудионосителей и др. При проведении ЕГЭ с управлением образования плотно взаимодействовали такие ведомства как ГУВД, здравоохранение, ПАО «Ростелеком», ЖКХ, электросети, главы Кропоткинского городского и Кавказского сельского поселений.

Подготовка ответственных за проведение ЕГЭ членов ГЭК, руководителей ППЭ, членов предметных комиссий проводилась на региональном уровне. Подготовка организаторов ППЭ и разъяснительная работа с кандидатами в общественные наблюдатели была проведена на муниципальном уровне (ознакомление их с правами и обязанностями при проведении ЕГЭ) и региональном уровне (по технологии печати КИМ в ППЭ).

Для проведения информационно-разъяснительной работы использовались различные направления и формы. Организованы тематические совещания, родительские и классные собрания. Кроме того, проведено два муниципальных родительских собраний, пробные ЕГЭ для родителей выпускников по русскому языку, и для выпускников по математике (профильного уровня), а так же тематическая неделя «Мы готовимся к ЕГЭ» В нем приняли участие представители всех ОО.

Для снижения социальной напряженности и повышения качества информационной работы в районе работал телефон «горячей линии» для участников ЕГЭ и их родителей. Кроме того, информационная поддержка участникам ЕГЭ оказывалась через сайт управления образования.

Для проведения ЕГЭ в районе были созданы три ППЭ (МБОУ СОШ №11 и МАОУ лицее №3 г. Кропоткин, МБОУ СОШ №14 ст. Кавказская). Условия во всех ППЭ соответствовали противопожарным и санитарно-гигиеническим требованиям. Для детей – инвалидов была организована государственная итоговая аттестация по программам среднего общего образования в форме ГВЭ на дому (1 чел. из х. Привольный).

В целях усиления информационной безопасности и повышения прозрачности проведения ЕГЭ во всех ППЭ работали системы видеонаблюдения, позволяющие получить информацию о порядке проведения ЕГЭ в экзаменационных аудиториях и штабе ППЭ. Для повышения объективности проведения экзаменов при участии Ростелекома все ППЭ были оснащены системами онлайн видео трансляцией. ГУВД обеспечило ППЭ металлоискателями и сотрудниками для организации входа участников ЕГЭ в ППЭ. Кроме того, охраной ППЭ во время экзаменов оказывали сотрудники ЧОП.

Во всех пунктах использовалась технология печати КИМ в ППЭ при проведении экзамена по обществознанию, а в ППЭ №227 (МБОУ СОШ №11 г. Кропоткин) ещё и по географии, информатике и ИКТ, русскому языку,



математике (базового уровня). По остальным учебным предметам в ППЭ №222(МБОУ СОШ №14 ст. Кавказская) и ППЭ №226 (МАОУ лицей №3 г. Кропоткин) экзамены проводились с использованием КИМ на бумажных носителях в специализированной упаковке. Во всех ППЭ использовалась Технология перевода бланков ответов в электронный вид в штате ППЭ на всех экзаменах. Выдача экзаменационных материалов в муниципалитет осуществлялась из главного управления специальной связи в день экзамена. Проведение экзаменов в ППЭ обеспечивали 7 руководителей, 316 организаторов и 13 технических специалистов, 9 членов ГЭК, доставляющих ЭМ. В проверке части «С» экзаменационных работ выпускников 11(12)-х классов участвовало 15 членов предметных комиссий. Наблюдение за проведением экзаменов в ППЭ осуществляли 72 аккредитованных общественных наблюдателей и представители управления по надзору и контролю в сфере образования министерства образования, науки и молодежной политики Краснодарского края.

Анализ протоколов проведения экзаменов в ППЭ, отчетов и актов видеонаблюдения, полученных от членов ГЭК, форм, полученных от общественных наблюдателей, позволил сделать вывод о соответствии в целом процедуры проведения экзаменов установленным требованиям. Число случаев нарушения участниками ЕГЭ информационной безопасности, повлекших за собой удаление с экзамена, на территории муниципалитета не было.

### **Результаты экзаменов в форме ЕГЭ в 2017 году**

В 2016- 2017 учебном году государственную итоговую аттестацию по программам среднего общего образования в форме и по материалам ЕГЭ проходили:

- 35 выпускников прошлых лет и обучающихся СПО;
- 499 выпускников текущего года из 25 муниципальных и 1 государственного общеобразовательного учреждения. Из них 7 детей-инвалидов проходили ГИА в форме ЕГЭ и 1 человек – в форме ГВЭ на дому. В основной период не преодолели порог успешности:

- два выпускника (0,4%) по русскому языку из МБОУ СОШ №12 ст.Кавказская и ГБОУ КККК. (В 2016 году таких учащихся не было);
- 12 выпускников (2,4%) не прошли порог успешности по математике (базовый уровень). (В 2016 году их было 12 человек)
- 52 выпускника (15%) - не прошли порог успешности по математике (профильный уровень). (В 2016 году их было 33 чел.)

Из них были допущены к повторной государственной итоговой аттестации:

- 9 выпускников по математике (базового уровня) из них 6 человек из МБОУ СОШ №1, 14, 16, 17, 18, 20 и ГБОУ КККК прошли порог успешности.

3 выпускника из МБОУ СОШ № 14, 17, ГБОУ КККК не преодолели порог успешности.

- 1 выпускник из ГБОУ КККК по русскому языку, который прошел порог успешности.

По результатам ЕГЭ из 494 выпускников текущего года 99% получили аттестаты о среднем общем образовании. (В 2016 году их было 99,6%).



В 2017 году - 98 выпускников награждены медалью «За особые успехи в учении».

### Результаты ГИА – 11 класс

4 человека получили 100 баллов по русскому языку из МБОУ лицей №45- 3 чел., МБОУ СОШ №13 – 1 чел. ( В 2016 году– 8 чел.).

152 выпускника получили высокие результаты (от 85 до 99 баллов), что составило 30,5% от числа сдававших (В 2016 году – 159 чел.).

Их них:

по русскому языку - 117 человек (из 18 ОО) (в 2016г. - 130 чел. из 24 ОО);

по математике (профильный уровень) - 3 человека (МБОУ СОШ №14 – 1 чел., МБОУ лицей №45 – 2 чел.) (в 2016г. - нет);

по обществознанию – 5 человек из МАОУ лицей №3 (2 чел.), МБОУ СОШ №14, МБОУ СОШ №15, МБОУ СОШ №17 - по 1 чел. (в 2016г. - 7 чел.).

по информатике - 3 человека (МАОУ лицей №3 – 2 чел., МБОУ лицей №45 – 1 чел.) (в 2016г. – нет).

по географии – 1 человек из МБОУ СОШ №16 (в 2016г. - нет);

по английскому языку – 4 человека из МБОУ СОШ №1 и МБОУ СОШ №14 (по 1 чел.), МАОУ лицей №3 – 2 чел. (в 2016г. - 3 чел.);

по биологии - 9 человека ( МБОУ СОШ №1, МБОУ СОШ №7, МБОУ СОШ №15, МБОУ СОШ №14 и МБОУ СОШ №11 (по 1 чел.), МБОУ СОШ №20 – 4 чел. (в 2016г. - 8 чел.);

по истории - 3 человека (МАОУ лицей №3 – 2 чел., МБОУ лицей №45 – 1 чел.) (в 2016г. - 3 чел.);

по физике – 5 человек (МБОУ СОШ №14, МАОУ лицей №3, МБОУ лицей №45, МБОУ СОШ №18, МБОУ СОШ №17) (в 2016г. - 1 чел.);

по химии – 3 человека (МБОУ СОШ №2, МБОУ СОШ №20, МБОУ СОШ №17 по 1 чел.) (в 2016г. - 6 чел.);

По литературе высоких результатов нет.

В число 52 лучших учреждений края с высокой долей результатов выпускников в пределах от 80 до 100 баллов вошел МБОУ лицей № 45 (37,2%).

Кроме того, наибольшее количество высоких результатов показали МАОУ лицей №3 - 24, МБОУ СОШ №7 – 18, МБОУ СОШ №20 – 17, МБОУ СОШ №14 – 11.

### *Итоги высокобалльных результатов ЕГЭ (85-100 баллов) по сдаваемым предметам в разрезе ОУ:*

<i>ОУ</i>	<i>Количество высоких результатов</i>	<i>Рейтинговое место ОУ в районе</i>
МБОУ лицей №45	29	1 место
МАОУ лицей №3	24	2 место
МБОУ СОШ №7	18	3 место
МБОУ СОШ №20	17	4 место



МБОУ СОШ №14	11	5 место
МБОУ СОШ №17	8	5 место
МБОУ СОШ №11	7	6 место
МБОУ СОШ №44	7	6 место
МБОУ СОШ №15	5	7 место
МБОУ СОШ №16	5	7 место
МБОУ СОШ №2	5	7 место
МБОУ СОШ №1	5	7 место
МБОУ СОШ №5	5	7 место
МБОУ СОШ №6	4	8 место
МБОУ СОШ №4	4	8 место
МБОУ СОШ №18	3	9 место
МБОУ СОШ №13	2	10 место
ГБОУ КККК	1	11 место
МБОУ СОШ №19	нет	
МБОУ СОШ №12	нет	
МБОУ СОШ №21	нет	
МБОУ ОСОШ №1	нет	
МБОУ ВСОШ №1	нет	
МБОУ СОШ №9	ГВЭ	
МБОУ СОШ №10	нет	
МБОУ СОШ №8	нет	

В 2017 году образовательные учреждения Кавказского района вошли в число 19 районов края, отметившихся по результатам ЕГЭ в десятке лучших по трем предметам - по физике, химии, истории. В прошлом году таких результатов не было.

В 2017 году по шести предметам в районе результаты выше среднекраевых: по химии, биологии, географии, истории, литературе, английскому языку. (В 2016 году - только по химии и биологии).

#### **Результаты экзаменов по выбору:**

Все выпускники 11(12)-х классов прошли порог успешности по географии, литературе, английскому языку.

Не прошли порог успешности:

по информатике – 7 выпускников (15,2%) из МБОУ СОШ №16 – 4 чел., МБОУ СОШ №20 – 1чел., МБОУ СОШ №17 – 1 чел., МАОУ лицей №3 – 1 чел. (В 2016 году – 6 чел.).

по истории – 3 выпускника (4,6%) из МБОУ СОШ №16 , МБОУ СОШ №12, МБОУ СОШ №44 (В 2016г. – 6 чел.).

по обществознанию – 28 выпускников (11,9%) из МБОУ СОШ №1, МБОУ СОШ №2, МБОУ СОШ №44, МБОУ СОШ №18, МБОУ СОШ №19, МБОУ СОШ №8, МБОУ СОШ №10, МБОУ СОШ №21, МБОУ СОШ №14 (по 1 чел.), МБОУ СОШ №12 и МБОУ СОШ №7 (по 3 чел.), МБОУ СОШ №16 и ГБОУ КККК (по 2 чел.), МБОУ СОШ №20 – 9 чел. (В 2016 году - 29 чел.).

по биологии – 10 выпускников (9,1%) из МБОУ СОШ №1, МБОУ СОШ №6, МБОУ СОШ №7 (по 1 чел.), МБОУ СОШ №17 и ГБОУ КККК по 2 чел., МБОУ СОШ №18 – 3 чел. (В 2016 году - 6 чел.).

по физике – 1 выпускник (0,7%) из МБОУ СОШ №16. (В 2016 году - 2 чел.)

по химии – 4 выпускника (8,8%) из МБОУ СОШ №17, МБОУ СОШ №44, МБОУ лицея №45, МБОУ СОШ №13). В 2016 году – 1чел.

Предмет	Средний балл						Динамика
	2015г.		2016г.		2017г.		
	край	район	край	район	край	район	
физика	54,3	51,6	52,7	51,8	54,1	56,2	+4,4
химия	64,8	66,0	61,5	65,5	59,8	65,3	-0,2
информатика	56,7	45,3	58,6	54,5	60,8	52,6	- 1,9
биология	61,3	64,0	58,2	60,8	59,8	61,0	+0,2
история	53,7	47,7	55,2	54,7	56,4	59,4	+4,7
география	65,3	61,5	62,0	60,5	61,7	63,6	+3,1
английский язык	61,1	57,5	67,5	58,8	69,0	72,5	+13,7
обществознание	60,0	57,4	57,1	56,7	57,7	55,5	-1,2
литература	65,4	62,6	64,9	60,8	61,3	61,7	+0,9

### 3. Рейтинг ОУ по русскому языку и математике:

*В 10% лучших общеобразовательных школ края по результатам обязательных экзаменов вошла МБОУ СОШ №15 п.Мирской.*

Средний бал в районе по русскому языку составил 73,2 (2016г. – 72,8) (край – 74,1). По сравнению с предыдущим годом показатель для района улучшился на 0.4.

*Высокие результаты на экзамене показали выпускники:*

- МБОУ лицей №45 (средний бал – 91,6).
- МАОУ лицей №3 (средний бал – 79,3).
- МБОУ СОШ №7 (средний бал – 78,1).
- МБОУ СОШ №44 (средний бал – 78,1).
- МБОУ СОШ №5 (средний бал – 78,0).
- МБОУ СОШ №15 (средний бал – 77,8).
- МБОУ ВСОШ №1 (средний бал – 77,8).
- МБОУ ОСОШ №1 (средний бал – 77,7).
- МБОУ СОШ №20 (средний бал – 77,5).

*Учреждения, показавшие худшие результаты:*

- МБОУ СОШ №21 (средний бал – 57,4, в 2016г. – 77,0).



- ГБОУ КККК (средний бал – 59,1, в 2016г. – 57,0).
- МБОУ СОШ №12 (средний бал – 60,9, в 2016г. – 66,7).
- МБОУ СОШ №19 (средний бал – 62,5, в 2016г. – 61,8).
- МБОУ СОШ №18 (средний бал – 66,6 в 2016г. – 68,7).
- МБОУ СОШ №10 (средний бал – 67,5 в 2016г. – 73,4).

*- учреждения, показавшие результат (средний балл) выше районного уровня:*

- МБОУ СОШ №1 и МБОУ СОШ №6 (средний бал – 74,7), МБОУ СОШ №11 (средний бал – 75,7).

*Ухудшили результаты по сравнению с прошлым годом по отношению к самим себе 11 ОУ (42,3% ОО):* МБОУ СОШ №2, МАОУ лицей №3, МБОУ СОШ №8, МБОУ СОШ №10, МБОУ СОШ №11, МБОУ СОШ №12, МБОУ СОШ №14, МБОУ СОШ №16, МБОУ СОШ №17, МБОУ СОШ №18, МБОУ СОШ №21.

### *Результаты ЕГЭ по русскому языку в разрезе ОО:*

<i>ОУ</i>	<i>Средний балл 2016г. Край – 75,8 Район – 72,8</i>	<i>Средний балл 2017г. Край – 73,2 Район – 74,1</i>	<i>Динамика +0,4</i>
МБОУ СОШ №1	69,3	74,7	+5,4
МБОУ СОШ №2	73,3	72,8	-0,5
МАОУ лицей №3	84,2	79,3	-4,9
МБОУ СОШ №4	67,9	71,5	+3,6
МБОУ СОШ №5	77,2	78,0	+0,8
МБОУ СОШ №6	73,8	74,7	+0,9
МБОУ СОШ №7	73,5	78,1	+4,6
МБОУ СОШ №8	71,8	70,7	-1,1
МБОУ СОШ №9	62,9	ГВЭ	
МБОУ СОШ №10	73,4	67,5	-5,9
МБОУ СОШ №11	78,3	75,7	-2,6
МБОУ СОШ №12	66,7	60,9	-5,8
МБОУ СОШ №13	71,5	71,8	+0,3
МБОУ СОШ №14	72,1	71,9	-0,2
МБОУ СОШ №15	70,1	77,8	+7,7
МБОУ СОШ №16	73,9	70,0	-3,9
МБОУ СОШ №17	75,4	70,3	-5,1
МБОУ СОШ №18	68,7	66,6	-2,1
МБОУ СОШ №19	61,8	62,5	+0,7
МБОУ СОШ №20	77,4	77,5	+0,1
МБОУ СОШ №21	77,0	57,4	-19,6
МБОУ СОШ №44	67,7	78,1	+10,4

МБОУ лицей №45	85,9	91,6	+5,7
МБОУ СОШ №1	68,5	77,7	+9,2
МБОУ ВСОШ №1	58,5	77,8	+19,3
ГБОУ КККК	57,0	59,1	+2,1

Средний бал в районе по математике (профильный уровень) составил 46,1 (2016г. – 48,0). В крае – 50,2. По сравнению с предыдущим годом показатель района снизился на 1,9.

**Наивысший средний балл на экзамене показали выпускники:**

- МБОУ лицей №45 (средний бал – 66,74, в 2016г. - 65,8).
- МБОУ СОШ №15 (средний бал – 63,9, в 2016г. - 61,0).
- МАОУ лицей №3 (средний бал – 56,61 в 2016г. - 61,2).
- МБОУ СОШ №6 (средний бал – 52,6, в 2016г. – 51,7),
- МБОУ СОШ №8 (средний бал – 50,1, в 2016г. – 35,2).

**Учреждения, показавшие худшие результаты:**

- МБОУ СОШ №19 (средний бал – 32, в 2016г. – 30,7).
- МБОУ СОШ №16 (средний бал – 34,13, в 2016г. – 45,1).
- МБОУ СОШ №21 (средний бал – 36,0 в 2016г. – 46,6).
- МБОУ СОШ №13 (средний бал – 37,0 в 2016г. – 49,4).
- МБОУ СОШ №17 (средний бал – 37,95, в 2016г. – 50,3).
- МБОУ СОШ №18 (средний бал – 38,3 в 2016г. – 56,5).
- ГБОУ КККК (средний бал – 38,82, в 2016г. – 42,1).
- МБОУ СОШ №1 (средний бал – 39,5, в 2016г. – 46,8).

**- учреждения, показавшие результат (средний балл) выше районного уровня:**

МБОУ СОШ №7 (средний бал – 48,97), МБОУ СОШ №2 (средний бал – 48,62), МБОУ СОШ №11 (средний бал – 48,11), МБОУ СОШ №12 (средний бал – 47,57), МБОУ СОШ №5 (средний бал – 46,44).

**Ухудшили результаты по сравнению с прошлым годом по отношению к самим себе 15 ОО (57,7% ОО):** МБОУ СОШ №1, МБОУ СОШ №6, МБОУ СОШ №10, МАОУ лицей №3, МБОУ СОШ №11, МБОУ СОШ №13, МБОУ СОШ №14, МБОУ СОШ №16, МБОУ СОШ №17, МБОУ СОШ №18, МБОУ СОШ №20, МБОУ СОШ №1, МБОУ СОШ №21, МБОУ СОШ №44, ГБОУ КККК.

**Результаты ЕГЭ по математике (профильный уровень) в разрезе ОО:**

ОУ	Средний балл 2016г. РФ – 46,3 Край – 75,8 Район – 72,8	Средний балл 2017г. РФ – 47,1 Край – 73,2 Район – 74,1	Динамика - 1, 86
МБОУ СОШ №1	46,8	39,5	-7,3
МБОУ СОШ №2	43,2	48,62	+5,42
МАОУ лицей №3	61,2	56,61	-4, 59



МБОУ СОШ №4	42,8	44,85	+2,05
МБОУ СОШ №5	41,0	46,44	+5,44
МБОУ СОШ №6	51,6	47,35	-4,25
МБОУ СОШ №7	43,1	48,97	+5,87
МБОУ СОШ №8	35,2	50,11	+14,91
МБОУ СОШ №9	<i>Не сдавали</i>	<i>Не сдавали</i>	
МБОУ СОШ №10	55,0	40,83	-14,17
МБОУ СОШ №11	50,8	48,11	-2,69
МБОУ СОШ №12	40,6	47,57	+6,97
МБОУ СОШ №13	49,4	37,0	-12,4
МБОУ СОШ №14	51,0	44,04	-6,96
МБОУ СОШ №15	61,0	63,86	+2,83
МБОУ СОШ №16	45,1	34,13	-10,97
МБОУ СОШ №17	50,3	37,95	-12,35
МБОУ СОШ №18	56,5	38,29	-18,21
МБОУ СОШ №19	30,7	32,0	+1,3
МБОУ СОШ №20	46,6	40,93	-5,67
МБОУ СОШ №21	46,6	36,0	-10,6
МБОУ СОШ №44	43,6	43,41	-0,19
МБОУ лицей №45	65,8	66,74	+0,94
МБОУ ОСОШ №1	<i>Не сдавали</i>	<i>Не сдавали</i>	
МБОУ ВСОШ №1	<i>Не сдавали</i>	<i>Не сдавали</i>	
ГБОУ КККК	42,1	38,82	-3,28

Общеобразовательные учреждения, обучающиеся которых не преодолели порог успешности по математике (профильного уровня): МБОУ СОШ №1, МБОУ СОШ №6, МБОУ СОШ №4, МБОУ СОШ №12, МБОУ СОШ №18, МБОУ СОШ №11, МБОУ СОШ №19, МБОУ СОШ №10 (по 1 человеку), ГБОУ КККК, МБОУ СОШ №13 (по 2 человека), МАОУ лицей №3, МБОУ СОШ №44 (по 3 человека), МБОУ СОШ №17, МБОУ СОШ №7 (по 5 человек), МБОУ СОШ №20, МБОУ СОШ №14 (по 6 человек), МБОУ СОШ №16 – 10 чел.), что составило 15,0% от числа сдававших. (В 2016 году – их было 33 чел.(8%).)

Средний бал в районе по математике (базовый уровень) составил 4,3 (2016г. – 4,3). По сравнению с предыдущим годом показатель для района не изменился. (РФ – 4,24, край – 4,4).

**Наивысший средний балл на экзамене показали выпускники:**

- МБОУ СОШ №15 (средний бал – 5, в 2016г. - 4,72).
- МБОУ СОШ №10 (средний бал – 4,83 в 2016г. - 4,8).
- МБОУ лицей №45 (средний бал – 4,82, в 2016г. - 4,9).
- МАОУ лицей №3 (средний бал – 4,75, в 2016г. - 4,65).

- МБОУ СОШ №2 (средний бал – 4,6, в 2016г. - 4,3).
- МБОУ СОШ №11 (средний бал – 4,6, в 2016г. - 4,2).
- МБОУ СОШ №5 (средний бал – 4,57, в 2016г. – 4,1).
- МБОУ СОШ №6 (средний бал – 4,57, в 2016г. - 4,5).
- МБОУ СОШ №14 (средний бал – 4,52, в 2016г. - 4,5).

**Учреждения, показавшие худшие результаты:**

- МБОУ ВСОШ №1 (средний бал – 3, в 2016г. – 4,3).
- МБОУ СОШ №21 (средний бал – 3,8 в 2016г. - 4,5).
- ГБОУ КККК (средний бал – 3,88, в 2016г. - 4,2).
- МБОУ СОШ №16 (средний бал – 3,9, в 2016г. - 4,0).

**- учреждения, показавшие результат (средний балл) выше районного уровня:**

- МБОУ СОШ №7 (средний бал – 4,37), МБОУ СОШ №18 (средний бал – 4,31), МБОУ СОШ №1 (средний бал – 4,33).

**Ухудшили результаты по сравнению с прошлым годом по отношению к самим себе (34,6% ОУ):** МБОУ СОШ №1, МБОУ СОШ №16, МБОУ СОШ №20, МБОУ СОШ №13, МБОУ СОШ №21, МБОУ СОШ №44, МБОУ лицей №45, МБОУ ВСОШ №1, ГБОУ КККК.

**Результаты ЕГЭ по математике (базовый уровень) в разрезе ОО:**

ОУ	Средний балл 2016г. РФ – 4,1 Край – 4,4 Район – 4,3	Средний балл 2017г. РФ – 4,24 Край – 4,4 Район – 4,3	Динамика
МБОУ СОШ №1	4,4	4,33	-0,07
МБОУ СОШ №2	4,3	4,6	+0,3
МАОУ лицей №3	4,7	4,75	+0,05
МБОУ СОШ №4	4,1	4,2	+0,1
МБОУ СОШ №5	4,1	4,57	+0,47
МБОУ СОШ №6	4,5	4,57	+0,07
МБОУ СОШ №7	4,2	4,37	+0,17
МБОУ СОШ №8	3,8	4,42	+0,62
МБОУ СОШ №9	3,4	4,0	+0,6
МБОУ СОШ №10	4,8	4,83	+0,03
МБОУ СОШ №11	4,2	4,6	+0,4
МБОУ СОШ №12	4,1	4,1	стабильно
МБОУ СОШ №13	4,4	4,0	-0,4
МБОУ СОШ №14	4,5	4,52	+0,02
МБОУ СОШ №15	4,7	5,0	+0,3
МБОУ СОШ №16	4,0	3,9	-0,1
МБОУ СОШ №17	4,7	4,06	-0,63
МБОУ СОШ №18	4,1	4,31	+0,21



МБОУ СОШ №19	3,6	4,0	+0,4
МБОУ СОШ №20	4,5	4,24	-0,26
МБОУ СОШ №21	4,5	3,8	-0,7
МБОУ СОШ №44	4,3	4,27	-0,03
МБОУ лицей №45	4,9	4,82	-0,08
МБОУ СОШ №1	4,1	4,33	+0,23
МБОУ ВСОШ №1	4,0	3,0	-1,0
ГБОУ КККК	4,2	3,88	-0,32

Общеобразовательные учреждения, обучающиеся которых не преодолели порог успешности по математике (базового уровня): МБОУ СОШ №1, МБОУ СОШ №16, МБОУ СОШ №2, МБОУ СОШ №12, МБОУ СОШ №18, МБОУ СОШ №20, МБОУ ВСОШ №1 (по 1 человеку), МБОУ СОШ №17 – 2чел., ГБОУ КККК – 3 чел., что составило 2,4% от числа сдававших. (В 2016 году – их было 12 чел.(2,2%).

После пересдачи в резервные дни и дополнительные сроки – не преодолели порога успешности: 2 чел. по математике и 1 чел. по русскому языку.

**Итоги результатов ЕГЭ выше краевого уровня по сдаваемым предметам в разрезе ОУ:**

ОУ	Количество результатов выше краевого показателя		Количество результатов на уровне краевого показателя	
	2017	2016	2017	2016
МАОУ лицей №3	По всем предметам	10	нет	нет
МБОУ СОШ №15	По всем предметам	4	нет	нет
МБОУ лицей №45	9	По всем предметам	нет	нет
МБОУ СОШ №17	3	8	нет	1
МБОУ СОШ №20	4	8	нет	нет
МБОУ СОШ №11	5	7	нет	нет
МБОУ СОШ №5	5	6	нет	нет
МБОУ СОШ №6	8	6	нет	нет
МБОУ СОШ №10	1	5	нет	нет
МБОУ СОШ №14	5	5	нет	нет
МБОУ СОШ №7	7	4	1	нет
МБОУ СОШ №18	2	4	1	нет
МБОУ СОШ №16	3	3	нет	нет
МБОУ СОШ №21	нет	3	нет	нет
МБОУ СОШ №1	6	2	нет	1
МБОУ СОШ №4	5	2	нет	1
МБОУ СОШ №13	нет	1	нет	1

МБОУ СОШ№2	8	1	нет	1
МБОУ СОШ №44	4	1	нет	нет
МБОУ СОШ№12	нет	1	нет	нет
ГБОУ КККК	1	1	нет	нет
МБОУ СОШ №8	3	1	1	нет
МБОУ СОШ №19	нет	1	нет	нет
МБОУ СОШ №9	Не участвовали в ЕГЭ		1	Не участвовали в ЕГЭ
МБОУ ВСОШ№1	нет	1	нет	нет
МБОУ ОСОШ №1	1	нет	нет	нет

### Результаты ЕГЭ выпускников малокомплектных школ.

ОУ	Средний балл						Динамика		
	Русский язык	Математика (профиль)	Математика (база)	Русский язык	Математика (профиль)	Математика (база)	Русский язык	Математика (профиль)	Математика (база)
	2016г.	2016г.	2016г.	2017г.	2017г.	2017г.			
МБОУ СОШ №10	73,4	55,0	4,8	67,5	40,83	4,83	- 5,9	-14,17	+0,3
МБОУ СОШ №19	61,8	30,67	3,6	62,5	32,0	4,0	+ 0,7	+1,33	+0,4
МБОУ СОШ №9	62,9	Не сдавали	3,44	4 (ГВЭ)	Не сдавали	4 (ГВЭ)	-	-	-

### Результаты ЕГЭ выпускников лицеев.

ОУ	Средний балл						Динамика		
	Русский язык	Математика (профиль)	Математика (база)	Русский язык	Математика (профиль)	Математика (база)	Русский язык	Математика (профиль)	Математика (база)
	2016г.	2016г.	2016г.	2017г.	2017г.	2017г.			
МАОУ лицей №3	84,2	61,2	4,65	79,3	56,61	4,75	- 4,9	-4,59	+0,1
МБОУ лицей №45	85,9	65,75	4,88	91,6	66,74	4,82	+ 5,7	+0,94	-0,06

В 2017 году выпускниками 11-х классов подано 8 апелляций о несогласии с выставленными баллами. Удовлетворено в пользу выпускников не было



**Анализ результатов государственной итоговой аттестации выпускников  
11 - х классов, награжденных медалями  
«За особые успехи в учении» в 2017 году.**

В 2017 году 98 (19,6%) выпускников 11-х классов из 21 общеобразовательного учреждения награждены медалью «За особые успехи в учении». Это на 3 чел. меньше, чем в 2016 году.

Наибольшее количество выпускников, награжденных медалями в этом году в МБОУ СОШ №7 – 12 чел., МБОУ СОШ №20, МБОУ СОШ №17 и в МАОУ лицее №3 по 10 чел., в МБОУ СОШ №6 – 7 чел., МБОУ СОШ №44 и в МБОУ СОШ №14 - 6 чел. (В 2016 году их было в МБОУ СОШ №20 – 13 чел., в МБОУ СОШ №14, в МБОУ лицее №45 и в МАОУ лицее №3 по 10 чел., в МБОУ СОШ №17 – 7 чел., в МБОУ СОШ №6 и в МБОУ СОШ №16 по 6 чел.) Наибольшее количество медалей за последние три года выдано в МБОУ СОШ №20 (6/13/10 соответственно), в МАОУ лицее №3 (14/10/10), в МБОУ СОШ №17 (1/7/10), в МБОУ СОШ №44 (6/3/6), в МБОУ СОШ №14 (7/10/6), в МБОУ СОШ №7 (11/4/12).

Из 98 выпускников, награжденных медалями, за курс основного общего образования имели аттестат с отличием 75 чел. (76,5%).

23 выпускника 11-х классов (23,5%) не имели аттестатов с отличием за курс основного общего образования из МБОУ СОШ №5 – 3 чел. (100% от числа медалистов в ОУ), МБОУ СОШ №7 – 7 чел. (58%), МАОУ лицея №3 – 4 чел. (40%), МБОУ СОШ №10 – 1 чел. (33%), МБОУ СОШ №14 – 1 чел. (16,7%), МБОУ СОШ №16 – 1 чел. (50%), МБОУ СОШ №17 – 1 чел. (10%), МБОУ СОШ №20 – 1 чел. (10%), МБОУ лицея №45 – 2 чел. (50%). Однако, из них подтвердили обоснованное получение аттестатов с отличием на ступени среднего общего образования и высокими результатами ЕГЭ:

- по всем сдаваемым предметам - шесть выпускников из МАОУ лицея №3 – 3 человека, МБОУ СОШ №7 – 2 человека, МБОУ лицея №45 – 1 человек.

- по трем предметам - семь выпускников из МБОУ СОШ №7 – 5 человек, МБОУ СОШ №16 – 1 человек, МБОУ лицея №45 – 1 человек.

- по двум предметам - пять выпускников из МАОУ лицея №3 – 1 человек, МБОУ СОШ №5 – 2 человека, МБОУ СОШ №7 – 1 человек, МБОУ СОШ №14 – 1 человек

Средний балл выпускников, награжденных медалями «За особые успехи в учении», по всем сдаваемым предметам был выше краевого уровня и улучшился в районе по отношению к самим себе (кроме химии и математике (профильный уровень) по сравнению с 2016 годом.

Все выпускники, награжденные медалями, прошли пороги успешности по русскому языку, математике (базовый уровень), литературе, химии, физике, биологии, географии, английскому языку, истории и информатике. Не прошли порог успешности по математике (профильный уровень) - 1 чел. (МБОУ СОШ №17) - 1 чел. и обществознанию - 1 чел. (МБОУ СОШ №21). (В 2016 году не прошли порог успешности по математике (профильный уровень) 1 чел. из МБОУ СОШ №44, истории и обществознанию по 1 чел. из МБОУ СОШ №20).



Однако, 21 выпускник, награжденный медалью «За особые успехи в учении», имеют результаты уровня «3» по отдельным предметам.

Среди выпускников, награжденных медалями, средний балл, полученный на ЕГЭ, по обязательным предметам составил в районе:

- по математике (профильный уровень) – 61,0. Балл ухудшился на 2,06 по сравнению с 2016 годом.

- по математике (базовый уровень) – 4,9. Балл улучшился - на 0,04.

- по русскому языку – 87,1. Балл улучшился - на 0,16.

Кроме того, результаты по сдаваемым предметам были следующие:

- *по русскому языку* сдавало – 98 чел., из них 3 чел. (3,1% медалистов) получили по 100 баллов из МБОУ СОШ №13, МБОУ лицея №45 и 43 чел. (43,9% медалистов) - от 90 до 99 баллов из 16 ОУ. (В 2016 году их было 7 чел. (6,93%) и 37 чел. (36,63%) соответственно). Как видим, количество высокобалльных результатов увеличилось.

Средний балл ЕГЭ по русскому языку в 2017 году только трех выпускников (3,1%) из МБОУ СОШ №8, МБОУ СОШ №10, МБОУ СОШ №16, награжденных медалями, был менее 70 баллов. Из них один выпускник из МБОУ СОШ № 16 получил 57 баллов по результатам ЕГЭ только потому, что не перенес ответы части А в бланк ответов.

- *по математике (профильный уровень)* сдавало – 72 чел. От 90 до 100 баллов результатов нет. Наивысший результат – 86 баллов получили 2 выпускника из МБОУ лицея №45 и МБОУ СОШ №14. (В 2016 году наивысший результат был 84 балла у одного выпускника из МАОУ лицея №3). В 2017 году высокобалльные результаты увеличились.

Трое выпускников (3,1%) из МБОУ СОШ №21, МБОУ СОШ №20, МБОУ СОШ №11 набрали минимальный порог – 27 баллов, а ещё 12 чел. (12,2%) из МБОУ СОШ №2, МБОУ СОШ №6, МБОУ СОШ №7 МБОУ СОШ №10, МБОУ СОШ №17, МБОУ СОШ №18, МБОУ СОШ №20, МБОУ СОШ №44 набрали менее 50 баллов, что соответствует уровню «3» в переводе на отметочную систему оценивания. В 2016 году таких выпускников было девять.

#### ***Предметы по выбору.***

- *по физике* сдавало – 39 чел. Средний балл составил – 65,6. Балл улучшился на 3,8. От 90 до 99 баллов набрал 1 выпускник из МБОУ лицея №45. Результата 100 баллов нет. Менее 70 баллов набрали 27 чел. (27,6%) из МБОУ СОШ № №2, МБОУ СОШ №5, МБОУ СОШ №7 МБОУ СОШ №10, МБОУ СОШ №11, МБОУ СОШ №13, МБОУ СОШ №14, МБОУ СОШ №15, МБОУ СОШ №17, МБОУ СОШ №20, МБОУ СОШ №21, МБОУ СОШ №44, МБОУ лицея №45, МАОУ лицея №3, ГБОУ КККК. Из них менее 50 баллов набрали семь выпускников (7,1%) из МБОУ СОШ №5, МБОУ СОШ №17, МБОУ СОШ №21, МБОУ лицея №45.

В 2016 году сдавало экзамен на 11 человек меньше и наивысшим результатом было 84 балла (выпускник МБОУ СОШ №17).

- *по биологии* сдавало – 19 чел. Средний балл – 73,8. Балл улучшился на 2,8. От 90 до 99 баллов набрали 3 чел. (3,1%) из МБОУ СОШ №11, МБОУ СОШ №20. Результата 100 баллов нет. Менее 70 баллов набрали 8 чел. (8,2%) из МБОУ СОШ № №2, МБОУ СОШ №4, МБОУ СОШ №7. МБОУ СОШ №5, МБОУ СОШ №6, МБОУ СОШ №20, МАОУ лицея №3. Из них менее 50 баллов набрали один выпускников (1%) из МБОУ СОШ №6.



В 2016 году сдавало 17 чел. От 90 до 99 баллов было два результата в МБОУ СОШ №5, МБОУ СОШ №6.

- *по истории* сдавало – 15 чел. Средний балл – 66,7. Балл улучшился на 4,0.

От 90 до 99 баллов – 1 чел. из МАОУ лицея №3. Результата 100 баллов нет. Менее 70 баллов набрали 7 чел. (7,1%) из МБОУ СОШ №4, МБОУ СОШ №5, МБОУ СОШ №7, МБОУ СОШ №6, МБОУ СОШ №13, МБОУ СОШ №18, МБОУ СОШ №17. Из них менее 50 баллов не набрал никто.

В 2016 году сдавало 16 чел. Из них 1 выпускница из МБОУ СОШ №20 не преодолела порог успешности и два (2,0%) выпускника имели средний балл 45,0.

- *по английскому языку* сдавало – 12 чел. Средний балл – 71,6. Балл улучшился на 3,4. Результатов от 90 до 100 баллов нет. Наивысший результат 88 баллов – 1 чел. из МАОУ лицея №3. Менее 70 баллов набрали 4 чел. (4,1%) из МБОУ СОШ №7, МБОУ СОШ №17, МБОУ СОШ №7, МБОУ СОШ №18, МБОУ СОШ №44. Из них менее 50 баллов не набрал никто, но есть два результата менее 59 баллов (уровень «3»), которые набрали выпускники (2,04%) из МБОУ СОШ №7, МБОУ СОШ №17.

В 2016 году сдавало 10 чел. Высокий результат был один в МБОУ СОШ №4.

- *по информатике и ИКТ* сдавало – 11 чел. Средний балл – 76,7. Балл улучшился на 5,9. Результата 100 баллов нет. От 90 до 99 баллов – 2 чел. (2,04%) из МАОУ лицея №3. Менее 70 баллов набрал 2 чел. (2,04%) из МБОУ СОШ №20. Менее 50 баллов результатов (уровень «3») нет.

В 2016 году сдавало – 8 чел. Высокий результат показал 1 выпускник из МБОУ лицея №45.

- *по литературе* сдавало – 6 чел. Средний балл – 70,0. Балл улучшился на 3,8. Результатов от 90 до 100 баллов нет. Наивысший результат 78 баллов – 1 чел. из МБОУ СОШ №7. Менее 70 баллов набрали 2 чел. из МБОУ СОШ №10 и МБОУ СОШ №18. Результатов менее 55 баллов (уровень «3») нет.

В 2016 году сдавало – 10 чел. Высокий результат был один в МБОУ СОШ №20.

- *по химии* сдавало – 15 чел. Средний балл – 73,7. Балл ухудшился на 1,0. От 90 до 99 баллов – 1 чел. из МБОУ СОШ №20. Результата 100 баллов нет. Менее 70 баллов набрали 5 чел. из МБОУ СОШ №4, МБОУ СОШ №7, МБОУ СОШ №20, МАОУ лицея №3 и МБОУ СОШ №6. Результатов менее 56 баллов (уровень «3») нет.

В 2016 году сдавало – 18 чел. Из них 1 чел. получил по 100 баллов из МБОУ лицея №45. От 90 до 99 баллов – 2 чел. из МБОУ СОШ №2 и МБОУ СОШ №5.

- *по географии* сдавал – 1 чел. из МБОУ СОШ №16. Средний балл – 92,0. Балл улучшился на 23,6.

В 2016 году сдавало – 5 чел. Наивысший результат был 78 баллов у выпускника из МБОУ СОШ №5.

- *по обществознанию* сдавало – 35 чел. Средний балл – 69,5. Балл улучшился на 1,4. Результата 100 баллов нет. От 90 до 99 баллов – 1 чел. из МАОУ лицея №3. Один выпускник из МБОУ СОШ №21 не преодолел порог успешности. Менее 55 баллов (уровень «3») набрали ещё пять выпускников



(5,1%) из МБОУ СОШ №5, МБОУ СОШ №17, МБОУ СОШ №4, МБОУ СОШ №11, МБОУ СОШ №10.

В 2016 году сдавало – 53 чел. От 90 до 99 баллов – 3 чел. из МБОУ СОШ №11, МБОУ СОШ №4, МБОУ лицей №45. Одна выпускница из МБОУ СОШ №20 не преодолела порог успешности и набрала 34 балла.

На основании проведенного анализа результатов ЕГЭ выпускников, награжденных медалью «За особые успехи в учении», можно сделать следующий вывод:

Средний балл по всем сдаваемым предметам у выпускников, награжденных медалью «За особые успехи в учении» улучшился (кроме химии и математике (профильный уровень)).

Из 98 выпускников, награжденных медалью, подтвердили получение аттестата с отличием только 73 выпускника (74,5%). Из них только 24 выпускника (24,5%) получили баллы соответствующие отметке «5» по всем сдаваемым предметам в переводе баллов на отметочную систему оценивания.

Кутепова А. из МБОУ СОШ №17 и Туркия Т. из МБОУ СОШ №21 имеют самые низкие результаты ЕГЭ в 2017 году.

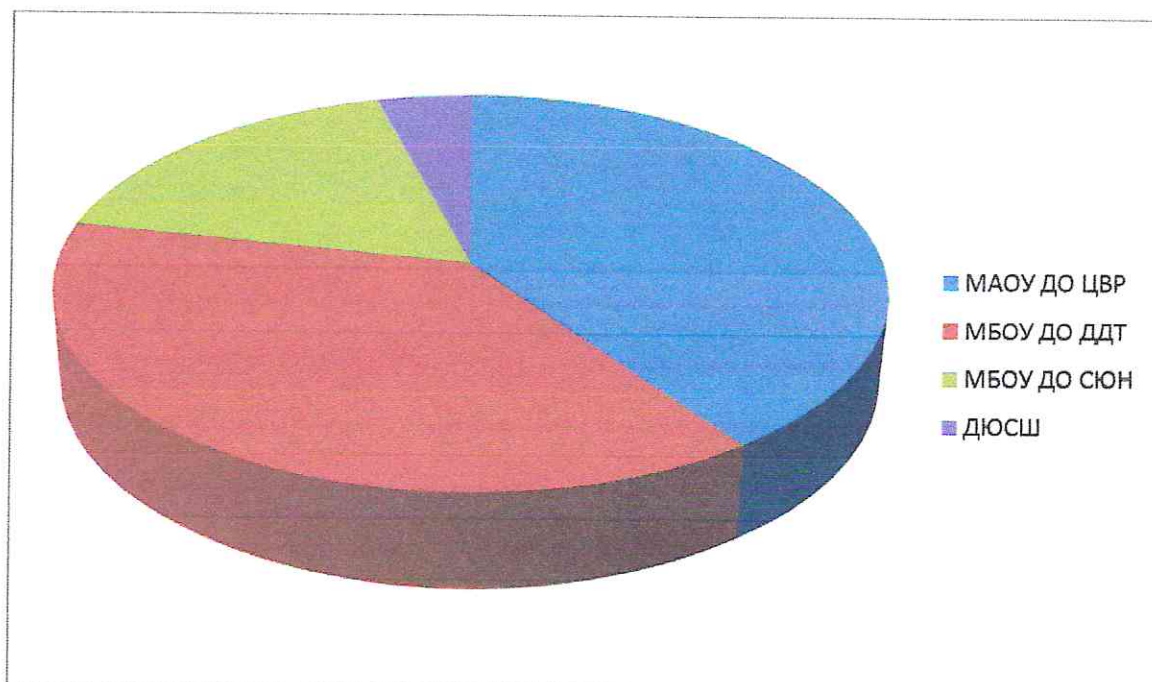
### III. ДОПОЛНИТЕЛЬНОЕ ОБРАЗОВАНИЕ

Дополнительное образование, в соответствии с Концепцией развития дополнительного образования до 2020 года, утвержденной распоряжением Правительства Российской Федерации от 4 сентября 2014 года № 1726-р, является открытым вариативным образованием, миссия которого заключается в наиболее полном обеспечении права человека на развитие и свободный выбор различных видов деятельности, личностного и профессионального самоопределения детей и подростков.

Система образования муниципального образования Кавказский район представлена 4 учреждениями дополнительного образования, подведомственных системе «Образование»: муниципальное автономное учреждение дополнительного образования Центр внешкольной работы г. Кропоткин, муниципальное бюджетное учреждение дополнительного образования Станция юных натуралистов г. Кропоткин, муниципальное бюджетное учреждение дополнительного образования детская юношеская школа «Совершенство» г. Кропоткин, муниципальное бюджетное учреждение дополнительного образования Дом детского творчества ст. Кавказской.

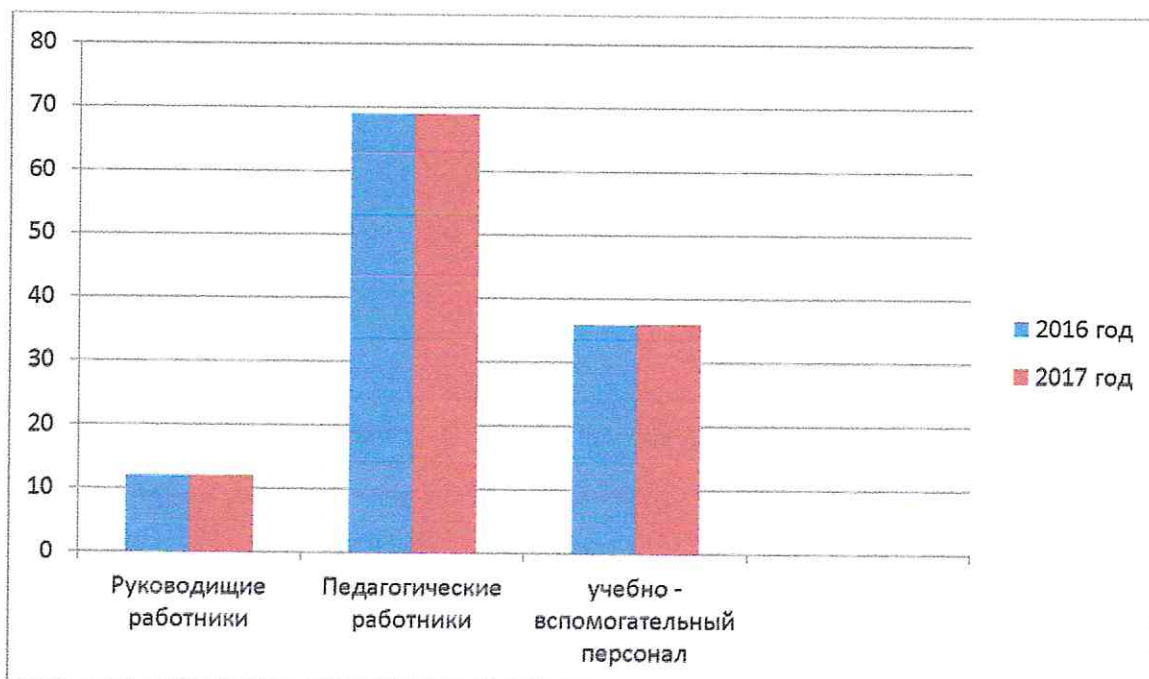
В 2017 году в учреждениях дополнительного образования занимались 7115 воспитанников (56,0 %, от общего количества учащихся ОУ) из них: в городском поселении - 4412 детей в сельском 2703 детей. По сравнению с 2016 годом количество воспитанников увеличилось на 2341 человек, что составляет 32,9 %.



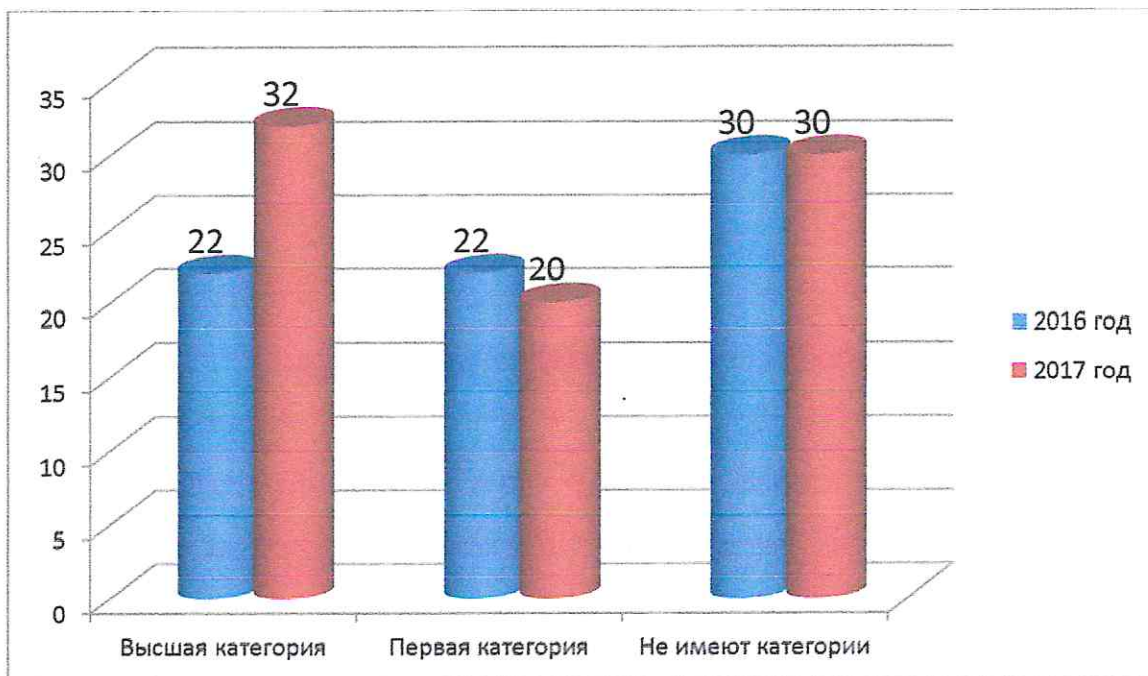


**Кадровое обеспечение организаций, осуществляющих образовательную деятельность в части реализации дополнительных образовательных программ.**

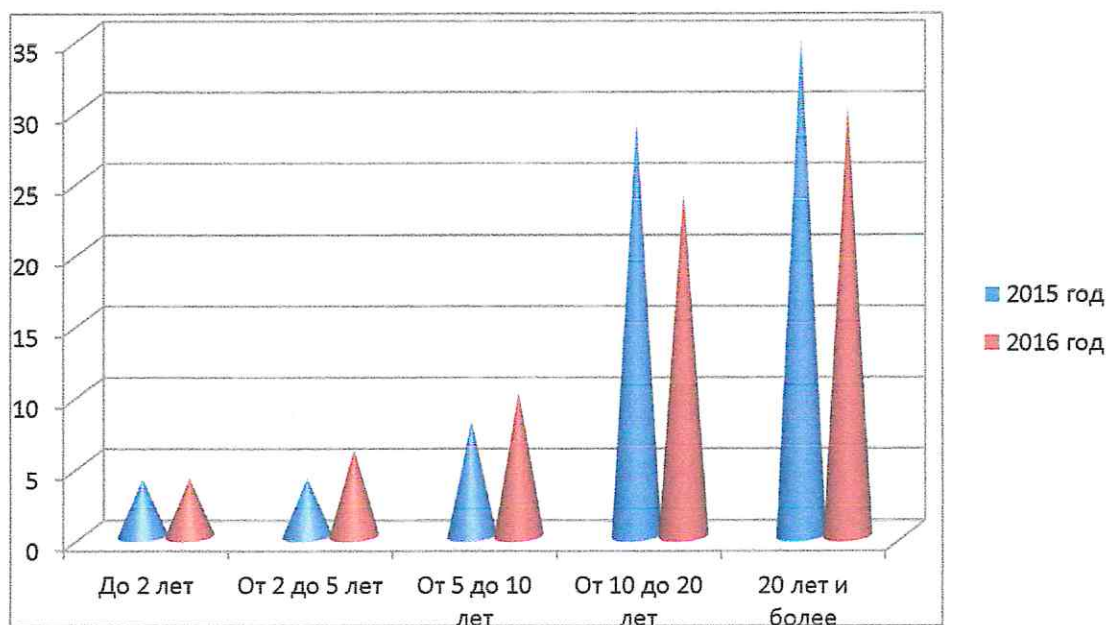
В 2017 году в системе дополнительного образования детей работало 129 сотрудников: из них 12 – руководящих работников, 69 – педагогических работников, 36 – учебно – вспомогательный персонал. По сравнению с 2016 годам количество работников УДО не увеличилось.



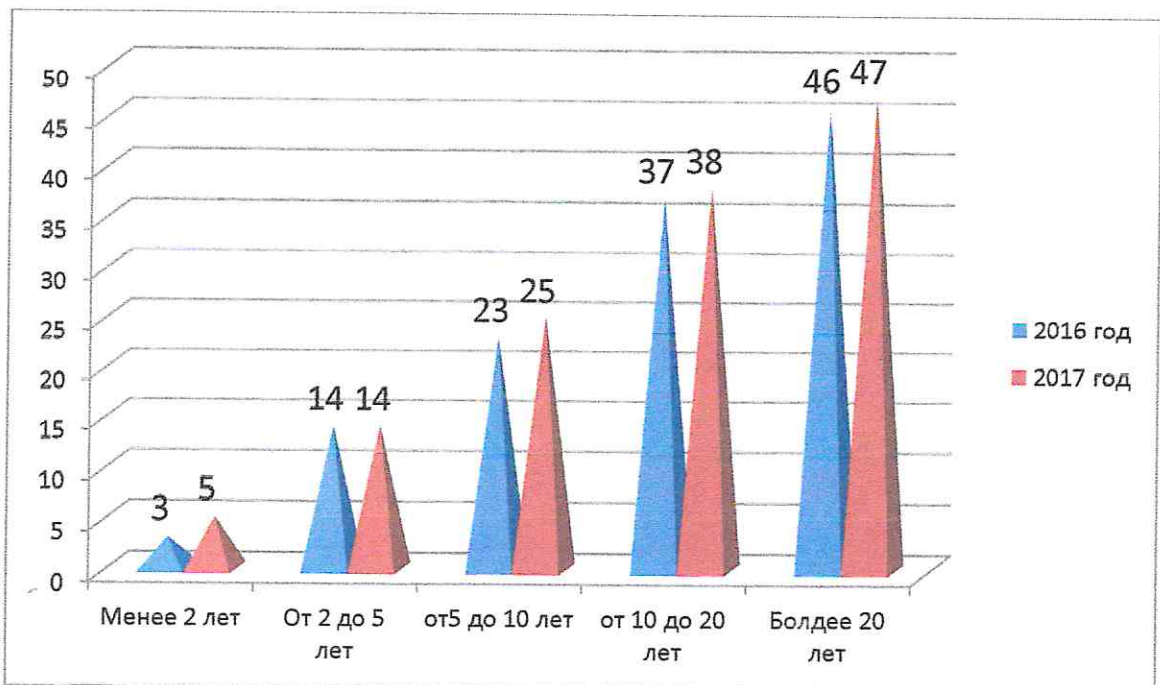
В организациях дополнительного образования детей 65 % педагогических работников – 57 человек имеют высшую и первую квалификационные категории. В 2016 году это количество составляло 56 человек. Отмечено увеличение численности педагогов с высшей и первой категорией. Рост процента педагогов, не имеющих квалификационной категории, обусловлен подсчетом данного показателя с учётом сведений о педагогах, аттестованных на соответствие занимаемой должности



Основная доля педагогических работников имеет стаж работы более 20 лет – 37,5 % . В 2017 году отмечено незначительное увеличение числа педагогов, имеющих стаж от 2 до 10 лет.

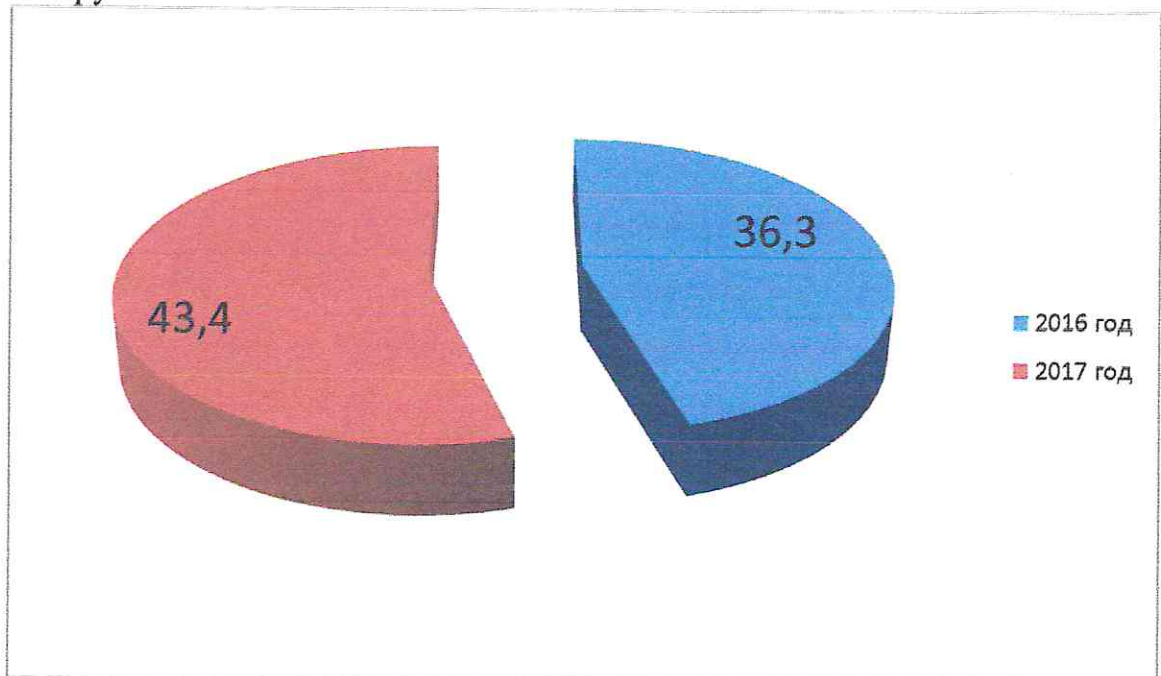






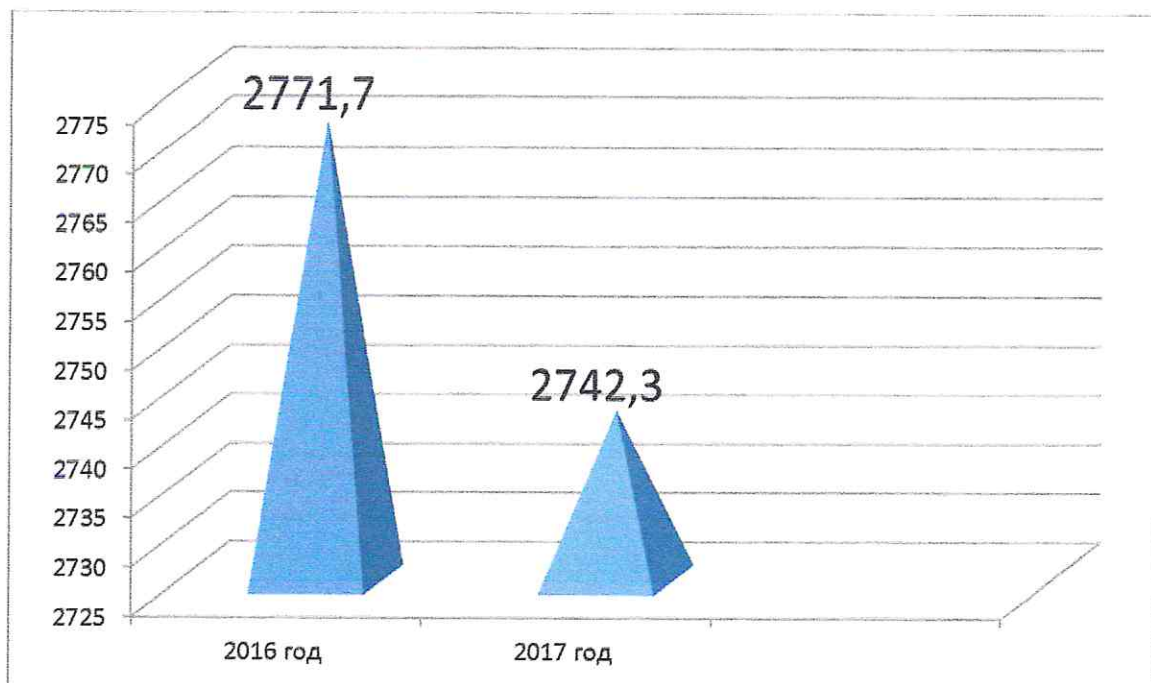
### Финансово-экономическая деятельность учреждений дополнительного образования

Доля расходов муниципального бюджета на содержание учреждений дополнительного образования от общего объема расходов бюджета по разделу «Образование» составила в 2017 году – 43,4 млн. руб. (14,4%), в 2016 году – 36,3 млн. руб. (12,0%). Расходы на содержание УДО увеличились на 7,1 млн. руб.



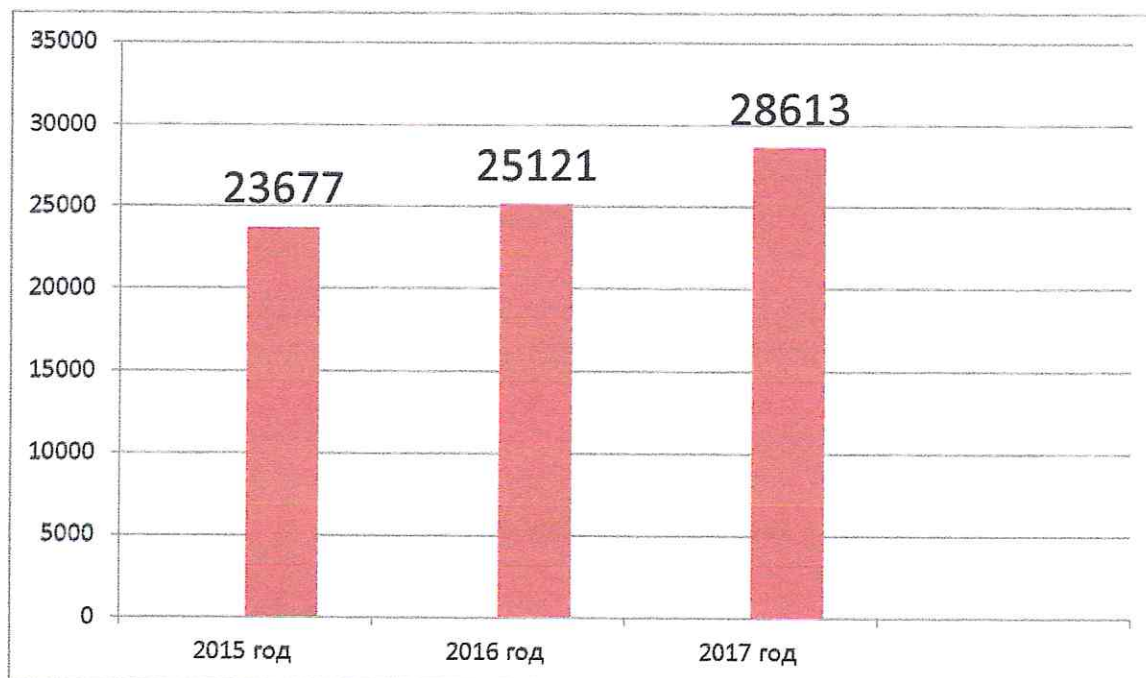
Финансирование общеобразовательных организаций осуществляется за счет средств муниципального бюджета и средств, полученных от приносящей доход деятельности.

В 2017 году внебюджетные средства УДО составили - 2742,3 тыс. руб., что на 1,1 % меньше по сравнению с 2016 годом (2771,7 тыс. руб.).



### **Зарботная плата работников учреждений дополнительного образования.**

Среднемесячная заработная плата педагогических работников в учреждениях дополнительного образования составила: в 2015 году - 23677 руб., в 2016 году – 25121 руб., в 2017 году – 28613 руб.



### **Достижения учреждений дополнительного образования.**

В 2017 году 5138 воспитанников 4 УДО системы «Образование» приняли участие в 348 конкурсах и фестивалях различного уровня, из них 2403 воспитанника стали победителями и призёрами в 110 муниципальных конкурсах, 345 детей в 76 краевых конкурсах, 265 детей в 37 Всероссийских и 89 детей в 31 Международном конкурсе. По количеству победителей показатель этого года возрос более чем на 27 %.

В 2017 году команда «Туризм и спортивное ориентирование» Центра внешкольной работы (руководитель Громько Анна Валерьевна) в соревнованиях «Юный спасатель» заняла 2 место в соревнованиях ЮФО.



- развитие информатизации образовательного процесса через увеличение пропускной способности доступа к сети Интернет;
- внедрение и развитие стандарта основного общего образования;

Основные цели в области дополнительного образования:

- увеличение охвата детей в возрасте от 5 до 18 лет услугами дополнительного образования;
- увеличение объема оказываемых учреждениями дополнительного образования дополнительных платных услуг.

Начальник управления образования  
администрации муниципального образования  
Кавказский район

 С.Г. Демченко